

# Griffsortiment

## Spalte „N“

Stellt den Identwert beim Einzelnachkauf zu Handelskonditionen dar.


## Spalte „Mehrpreisartikelnr.“

Mehrpreisgriffe sind durch eine zusätzliche Artikelnr. (MPGR...) gekennzeichnet. Dieser Mehrpreis wird pro Griff (auch bei Griffkombinationen pro Griff) berechnet und ist teilweise abhängig von der Grifflänge. Die Zuordnung der Grifflänge erfolgt werkseitig anhand der Frontbreite bzw. Fronthöhe.


## Grifflagen



**Griffplatte 11**  
**Waagrecht/Waagrecht**  
Griffe werden generell waagrecht angeordnet.



**Griffplatte 12**  
**Waagrecht/Senkrecht**  
Waagrecht auf Schubkästen, Auszüge und Klappen.  
Senkrecht auf Türen.



















**Griffplatte 13**  
**Waagrecht zentriert**  
Griffe werden generell waagrecht zentriert angeordnet.

## Griffplatte 19






Die Griffplatte wird werkseitig fest vorgegeben. Beachten Sie dazu bitte die Hinweistexte unter den einzelnen Griffabbildungen.





	Griffnr.	Ausführung Griffbreite x Höhe x Tiefe:	Bohrabstand in mm	Griffplatten			Mehrpreis- artikelnr.	B	N
				11	-	13			
	115	edelstahlfarbig ~ 50 x 20 x 40 mm	-	11	-	13	MPGR 27,20	18,20	
	116	edelstahlfarbig	-	11	-	13		15,80	
	118 N	edelstahlfarbig, geriffelt ~ 40 x 40 x 28 mm	-	11	-	13	MPGR 27,20	17,60	
	119 N	Gold-Metallic ~ 40 x 40 x 28 mm	-	11	-	13		15,20	
	120 N	Dunkelgrau Metallic ~ 40 x 40 x 28 mm	-	11	-	13		15,20	
	274	edelstahlfarbig ~ 174 x 40 x 2 mm	-	-	-	13	MPGR 27,20	16,40	
	511 N	Schwarz ~ 144 x 22 x 26 mm	96 mm	11	12	13		11	




	Griffnr.	Ausführung Griffbreite x Höhe x Tiefe:	Bohrabstand in mm	Grifflagen			Mehrpreis- artikelnr.	B	N
	602	edelstahlfarbig ~ 166 x 9 x 27 mm	128 mm	11	12	13			11,40
	603	Braun gefärbt, Fläche aufgehell ~ 164 x 9 x 26 mm	128 mm	11	12	13			17,40
	606	edelstahlfarbig ~ 139 x 13 x 25 mm	128 mm	11	12	13			11,40
	607	Gold-Metallic ~ 138 x 9 x 30 mm	128 mm	11	12	13			16,80
	608	Dunkelgrau Metallic ~ 138 x 9 x 30 mm	128 mm	11	12	13			16,80
	609	Antikoptik ~ 148 x 31 x 28 mm	128 mm	11	12	13			16,80
	613	Drahtoptik ~ 160 x 20 x 32 mm	128 mm	11	12	13			15,80
	614	Alt-messingfarbig, Kunststoffeinlage porzellanfarbig ~ 169 x 25 x 33 mm	128 mm	11	12	13			14,20
	619	Brüniert mit vanillefarbiger Porzellanein- lage ~ 145 x 20 x 35 mm	128 mm	11	12	13			14
	620	edelstahlfarbig ~ 165 x 20 x 28 mm	128 mm	11	12	13			13,20
	634	Zinnfarbig ~ 145 x 18 x 28 mm	128 mm	11	12	13			13,40
	646	edelstahlfarbig ~ 140 x 14 x 31 mm	128 mm	11	12	13			14,60
	654	edelstahlfarbig ~ 158 x 16 x 25 mm	128 mm	11	12	13			13,60
	666	edelstahlfarbig ~ 138 x 10 x 32 mm	128 mm	11	12	13			10,80
	673	edelstahlfarbig ~ 208 x 12 x 32 mm	128 mm	11	12	13			11,40
	676	edelstahlfarbig ~ 140 x 20 x 30 mm	128 mm	11	12	13			11,40




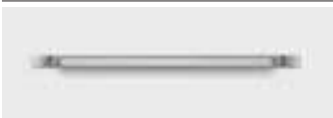
	Griffnr.	Ausführung Griffbreite x Höhe x Tiefe:	Bohrabstand in mm	Griffklagen			Mehrpreis- artikelnr.	B	N
	677	edelstahlfarbig ~ 140 x 14 x 35 mm	128 mm	11	12	13			13,60
	702	edelstahlfarbig ~168 x 8 x 28 mm	160 mm	11	12	13			12,40
	704 <b>N</b>	edelstahlfarbig ~ 172 x 22 x 40 mm	160 mm	11	12	13	MPGR	27,20	23,20
	705	edelstahlfarbig ~ 203 x 12,5 x 25 mm	160 mm	11	12	13			15,60
	708	Alt-zinnfarbig ~ 188 x 12 x 32 mm	160 mm	11	12	13			17,40
	709	Schwarz verchromt ~ 204 x 14 x 24 mm	160 mm	11	12	13	MPGR	27,20	24,20
	710	Edelstahlfarbig, schwarz ~ 180 x 25 x 32 mm	160 mm	11	12	13	MPGR	27,20	24,20
	711	edelstahlfarbig ~ 179 x 20 x 30 mm	160 mm	11	12	13			15,30
	712	Altschwarz matt ~ 180 x 16 x 30 mm	160 mm	11	12	13	MPGR	27,20	24,20
	713 <b>N</b>	Antikoptik ~ 180 x 20 x 42 mm	160 mm	11	12	13	MPGR	27,20	23,20
	714	Zinnfarbig antik ~ 189 x 28 x 30 mm	160 mm	11	12	13			13,80
	715	edelstahlfarbig ~ 168 x 7 x 30 mm	160 mm	11	12	13			14
	717	verchromt ~ 180 x 8 x 30 mm	160 mm	11	12	13	MPGR	27,20	16
	718	edelstahlfarbig ~ 173 x 24 x 36 mm	160 mm	11	12	13	MPGR	27,20	16
	720	edelstahlfarbig ~ 240 x 12 x 32 mm	160 mm	11	12	13			11,40
	721	edelstahlfarbig ~ 175 x 15 x 37 mm	160 mm	11	12	13			14,60

	Griffrnr.	Ausführung Griffbreite x Höhe x Tiefe:	Bohrabstand in mm	Grifflagen			Mehrpreis- artikelnr.	B	N
	722	Schwarz/Chrom ~ 178 x 18 x 29 mm	160 mm	11	12	13			13,80
	723	edelstahlfarbig ~ 190 x 14 x 37 mm	160 mm	11	12	13			14
	724	Schwarz/Antik ~ 200 x 13 x 27 mm	160 mm	11	12	13			17,40
	729 <b>N</b>	Schwarz ~ 256 x 12 x 32 mm	160 mm	11	12	13	MPGR	27,20	36
	730	Used Aluminium ~ 240 x 14 x 36 mm	160 mm	11	12	13			15,80
	731	Edelstahlfarbig, verchromt ~ 172 x 15 x 37 mm	160 mm	11	12	13			14,80
	732	edelstahlfarbig ~ 184 x 25 x 35 mm	160 mm	11	12	13			14,60
	733	Braun seidenmatt ~ 217 x 10 x 32 mm	160 mm	11	12	13			15,60
	734	Messingfarbig ~ 200 x 26 x 26 mm	160 mm	11	12	13			17,40
	736	Schwarz verchromt ~ 182 x 26 x 29 mm	160 mm	11	12	13			14,80
	738	Edelstahl finish matt ~ 215 x 19 x 29 mm	160 mm	11	12	13			14,80
	742	Alt-zinnfarbig ~ 194 x 24 x 27 mm	160 mm	11	12	13			13,40
	743	edelstahlfarbig ~ 178 x 18,5 x 27 mm	160 mm	11	12	13			13,20
	744	Aluminiumfarbig, verchromt ~ 171 x 21 x 31 mm	160 mm	11	12	13			13,60
	745	edelstahlfarbig ~ 179 x 19 x 35 mm	160 mm	11	12	13			14
	746	Used Optik ~ 170 x 36 x 32 mm	160 mm	11	12	13			17,40




	Griffnr.	Ausführung Griffbreite x Höhe x Tiefe:	Bohrabstand in mm	Grifflagen			Mehrpreis- artikelnr.	B	N
				11	12	13			
	751	edelstahlfarbig ~ 216 x 14 x 35 mm	192 mm	11	12	13			13,20
	753 N	Antikoptik ~ 210 x 16 x 34 mm	192 mm	11	12	13	MPGR	27,20	23,20
	760	edelstahlfarbig ~ 228 x 25 x 25 mm	192 mm	11	12	13	MPGR	27,20	16
	761	Schwarzbraun ~ 200 x 9 x 28 mm	192 mm	11	12	13			14,80
	769	edelstahlfarbig ~ 205 x 30 x 30 mm	192 mm	11	12	13			15,80

	Griffrnr.	Ausführung Griffbreite x Höhe x Tiefe:	Frontbreite in mm	Bohrabstand in mm	Griff- fla- gen	Mehrpreis- artikelnr.	B	N
	202	edelstahlfarbig ~ 169 & 328 x 9 x 28 mm	296 mm (30) 396 mm (40) 446 mm (45) 496 mm (50)  596 mm (60) 796 mm (80) 896 mm (90) 996 mm (100) 1196 mm (120)	160 mm 160 mm 160 mm 160 mm  320 mm 320 mm 320 mm 320 mm 320 mm	13	MPGR	27,20	12,00 12,00 12,00 12,00  24,60 24,60 24,60 24,60 24,60
	217	verchromt	296 mm (30) 396 mm (40) 446 mm (45) 496 mm (50)  596 mm (60) 796 mm (80) 896 mm (90) 996 mm (100) 1196 mm (120)	160 mm 160 mm 160 mm 160 mm  320 mm 320 mm 320 mm 320 mm 320 mm		MPGR	27,20	16,40 16,40 16,40 16,40  24,80 24,80 24,80 24,80 24,80
	229	Schwarz ~ 256 & 416 x 12 x 32 mm	296 mm (30) 396 mm (40) 446 mm (45) 496 mm (50)  596 mm (60) 796 mm (80) 896 mm (90) 996 mm (100) 1196 mm (120)	160 mm 160 mm 160 mm 160 mm  320 mm 320 mm 320 mm 320 mm 320 mm	13	MPGR	27,20	36,00 36,00 36,00 36,00  40,00 40,00 40,00 40,00 40,00
	999	ohne Griffbohrung						

	Griffnr.	Ausführung Griffbreite x Höhe x Tiefe:	Frontbreite/-höhe in mm	Bohrabstand/ Grifflänge in mm	Griff- lagen	Mehrpreis- artikelnr.	B	N
 <p>Die Griff- lage wird werkseitig fest vorgegeben. Stangengriffe werden an Schubkästen, Aus- zügen und Klappen grundsätzlich waagrecht, an allen Drehtüren grundsätzlich senkrecht eingesetzt.</p> <p>Nur bei glatten Fronten und Rahmentüren einsetzbar. Bei Planungen im Diagonalebereich mit angrenzenden waagerechten Griffen bitte Öffnungswinkelbegrenzer einplanen.</p> <p>Öffnungswinkelbegrenzer für 2 Scharniere: Schar-BG 2 (Ident-Nr. 11) für 3 Scharniere: Schar-BG 3 (Ident-Nr. 13)</p>	230	edelstahlfarbig ~ x 14 x 37 mm	<b>Frontbreite:</b> 296 mm (30) 396 mm (40) 446 mm (45) 496 mm (50) 596 mm (60) 796 mm (80) 896 mm (90) 996 mm (100) 1196 mm (120)	190 / 218 mm 290 / 318 mm 340 / 368 mm 390 / 418 mm 490 / 518 mm 690 / 718 mm 790 / 818 mm 890 / 918 mm 1090 / 1118 mm	19	MPGR230	44,60	17,00 18,10 18,70 19,70 21,10 24,60 26,50 28,50 32,60
	<b>Fronthöhe:</b> 386 mm 451 mm 516 mm 581 mm 646 mm 711 mm 776 mm 841 mm 906 mm 971 mm 1036 mm 1101 mm 1166 mm 1231 mm 1296 mm 1361 mm	290 / 318 mm 355 / 383 mm 420 / 448 mm 485 / 513 mm 550 / 578 mm 615 / 643 mm 680 / 708 mm 745 / 773 mm 810 / 838 mm 875 / 903 mm 940 / 968 mm 1005 / 1033 mm 1070 / 1098 mm 1135 / 1163 mm 1200 / 1228 mm 1265 / 1293 mm	17,90 18,90 19,10 20,10 20,70 21,90 22,90 25,20 26,60 27,80 29,20 30,50 31,90 32,90 34,70 35,10					
 <p>Die Griff- lage wird werkseitig fest vorgegeben. Stangengriffe werden an Schubkästen, Aus- zügen und Klappen grundsätzlich waagrecht, an allen Drehtüren grundsätzlich senkrecht eingesetzt.</p> <p>Nur bei glatten Fronten und Rahmentüren einsetzbar. Bei Planungen im Diagonalebereich mit angrenzenden waagerechten Griffen bitte Öffnungswinkelbegrenzer einplanen.</p> <p>Öffnungswinkelbegrenzer für 2 Scharniere: Schar-BG 2 (Ident-Nr. 11) für 3 Scharniere: Schar-BG 3 (Ident-Nr. 13)</p>	251	edelstahlfarbig ~ x 12 x 32 mm	<b>Frontbreite:</b> 296 mm (30) 396 mm (40) 446 mm (45) 496 mm (50) 596 mm (60) 796 mm (80) 896 mm (90) 996 mm (100) 1196 mm (120)	128 / 208 mm 228 / 308 mm 278 / 358 mm 328 / 408 mm 428 / 508 mm 628 / 708 mm 728 / 808 mm 828 / 908 mm 1028 / 1108 mm	19	MPGR251	44,60	16,80 17,90 18,50 19,50 20,90 24,60 26,50 28,30 32,60
	<b>Fronthöhe:</b> 386 mm 451 mm 516 mm 581 mm 646 mm 711 mm 776 mm 841 mm 906 mm 971 mm 1036 mm 1101 mm 1166 mm 1231 mm 1296 mm 1361 mm	243 / 323 mm 308 / 388 mm 373 / 453 mm 438 / 518 mm 503 / 583 mm 568 / 648 mm 633 / 713 mm 698 / 778 mm 763 / 843 mm 828 / 908 mm 893 / 973 mm 958 / 1038 mm 1023 / 1103 mm 1088 / 1168 mm 1153 / 1233 mm 1194 / 1274 mm	17,70 18,90 19,10 20,10 20,70 21,90 22,90 25,20 26,60 28,00 29,20 30,50 31,90 32,90 34,70 35,10					
 <p>Die Griff- lage wird werkseitig fest vorgegeben. Stangengriffe werden an Schubkästen, Aus- zügen und Klappen grundsätzlich waagrecht, an allen Drehtüren grundsätzlich senkrecht eingesetzt.</p> <p>Nur bei glatten Fronten und Rahmentüren einsetzbar. Bei Planungen im Diagonalebereich mit angrenzenden waagerechten Griffen bitte Öffnungswinkelbegrenzer einplanen.</p> <p>Öffnungswinkelbegrenzer für 2 Scharniere: Schar-BG 2 (Ident-Nr. 11) für 3 Scharniere: Schar-BG 3 (Ident-Nr. 13)</p>	260	edelstahlfarbig ~ x 14 x 40 mm	<b>Frontbreite:</b> 296 mm (30) 396 mm (40) 446 mm (45) 496 mm (50) 596 mm (60) 796 mm (80) 896 mm (90) 996 mm (100) 1196 mm (120)	190 / 204 mm 290 / 304 mm 340 / 354 mm 390 / 404 mm 490 / 504 mm 690 / 704 mm 790 / 804 mm 890 / 904 mm 1090 / 1104 mm	19	MPGR260	44,60	17,00 18,10 18,70 19,70 21,10 24,60 26,50 28,50 32,60
	<b>Fronthöhe:</b> 386 mm 451 mm 516 mm 581 mm 646 mm 711 mm 776 mm 841 mm 906 mm 971 mm 1036 mm 1101 mm 1166 mm 1231 mm 1296 mm 1361 mm	290 / 304 mm 355 / 369 mm 420 / 434 mm 485 / 499 mm 550 / 564 mm 615 / 629 mm 680 / 694 mm 745 / 759 mm 810 / 824 mm 875 / 889 mm 940 / 954 mm 1005 / 1019 mm 1070 / 1084 mm 1135 / 1149 mm 1200 / 1214 mm 1265 / 1279 mm	17,80 18,90 19,10 19,90 20,90 21,90 22,90 24,80 26,60 27,80 29,20 30,00 31,90 32,90 34,70 35,10					

	Griffnr.	Ausführung Griffbreite x Höhe x Tiefe:	Frontbreite/-höhe in mm	Bohrabstand/ Grifflänge in mm	Griff- flä- gen	Mehrpreis- artikelnr.	B	N
	282 <b>N</b>	edelstahlfarbig			13		102	
	283 <b>N</b>	Schwarz			13		102	
	284	edelstahlfarbig ~ - x 30 x 20 mm				MPGR284	102	
<p>Griffleiste 284 ist nicht lieferbar für die Programme Cambridge, Cambridge S, Girona, Girona S, Lagos, Maine, Medina, Milano, Milano S, Rom, Rom-Satin, Rom-Colour, Rom-Colour-Satin, Saint Tropez, Saint Tropez S, Sevilla, Sevilla S, Torino, Torino S und York.</p> <p>Die Auszugshöhe 256 mm wird ohne Relingstange und Glasboxside geliefert.</p> <p>Griffleisten können bei allen Passleisten nicht eingesetzt werden. Deshalb werden auch Passleisten innerhalb eines Schrankes (z. B. UES 115 78) ohne Griffleisten gefertigt. Die Frontelemente erhalten selbstverständlich Griffleisten.</p> <p>Die Griffleiste ist nicht in den Korpusbreiten 160, 180 und 200 cm lieferbar.</p>								
	285	edelstahlfarbig			13	MPGR285	46	
<p>Nicht lieferbar für die Programme Cambridge, Cambridge S, Girona, Girona S, Maine, Medina, Sevilla, Sevilla S, Torino, Torino S und York.</p> <p>Griffleisten können bei allen Passleisten nicht eingesetzt werden. Deshalb werden auch Passleisten innerhalb eines Schrankes (z. B. UES 115 78) ohne Griffleisten gefertigt. Die Frontelemente erhalten selbstverständlich Griffleisten.</p> <p>Die Griffleiste ist nicht in den Korpusbreiten 160, 180 und 200 cm lieferbar.</p>								



	Griffnr.	Ausführung Griffbreite x Höhe x Tiefe:	Frontbreite/-höhe in mm	Bohrabstand/ Grifflänge in mm	Griff- gen	Mehrpreis- artikelnr.	B	N
	298	edelstahlfarbig -- x 13 x 40 mm			13	MPGR298	102	
	299	edelstahlfarbig -- x 13 x 40 mm			13	MPGR299	102	
	299	edelstahlfarbig -- x 13 x 40 mm			13	MPGR299	102	
<p>Griffsteg immer 160 mm, bei Korpusbreite 15 cm und 20 cm beträgt der Griffsteg 80 mm.</p> <p>Griffleisten 282, 283, 284, 298, 299 (Abbildung 1) sind nicht lieferbar für die Programme Cambridge, Cambridge S, Girona, Girona S, Lagos, Medina, Milano, Milano S, Saint-Tropez, Saint-Tropez S, Sevilla, Sevilla S, Torino, Torino S und York. Wenn eine Montage der Griffleiste technisch nicht möglich ist, wird ein aufgesetzter Griff in gleicher Optik (Abbildung 2) geliefert. Griffleisten können bei allen Passleisten nicht eingesetzt werden. Deshalb werden auch Passleisten innerhalb eines Schrankes (z. B. UES 115 78) ohne Griffleisten gefertigt. Die Frontelemente erhalten selbstverständlich Griffleisten. Die Griffleiste ist nicht in den Korpusbreiten 160, 180 und 200 cm lieferbar.</p>								

# Glasrahmen



## Glashängeschränk mit Rahmen lt. Frontbeschreibung

- haben die Glasrahmenfront mit Innenrahmen als Standard-Glastür
- Glasausführung: Milchglas oder Klarglas
- lieferbar als Drehtür, Faltilftür, Lifttür und Klappe
- ESG-Verglasung



## Glasrahmen mit Metallrahmen Edelstahl gebürstet (ER)

- ESG Verglasung
- Milchglas, Griffbohrung 160 mm waagrecht oder senkrecht zentriert
- Ausführung: FG 170, Frontstärke 22 mm
- lieferbar als Drehtür, Faltilftür, Lifttür, Klappe und als Seitenschrankdrehtür in den Korpushöhen 1495, 1625, 1950 und 2015 mm



## Metallglasrahmen (MR)

- ESG Verglasung
- Milchglas
- feste Griffbohrung für Stangengriff 230/260 oder ohne Griffbohrung
- Ausführung: FG 150, Frontstärke 22 mm
- lieferbar als Drehtür, Faltilftür, Lifttür und Klappe



## Akzentglasrahmen (GR)

- mit farbigem MDF-Rahmen
- ESG Verglasung
- in vier Ausführungen:  
FG 104 Metallfarbig mit Milchglas  
FG 158 Schwarz mit Rauchglas  
FG 379 Weiß mit Milchglas  
FG 442 Silk mit Milchglas
- Frontstärke 22mm
- lieferbar als Drehtür, Faltilftür, Lifttür und Klappe



FG 104



FG 158



FG 379



FG 442