
















## Gerätesymbole

### Einbaukühlgeräte

-  Schleptürtechnik
-  Festtürtechnik
-  Nischenmaß (820, 880, 1030, 1230, 1400, 1450, 1470, 1570, 1775, 1780 mm)
-  Energieeffizienzklasse (A++, A+, A, B, C, D)




### Einbauherde und Einbaubacköfen

-  Sensorgesteuert/TouchControl
-  Ober-/Unterhitze
-  Oberhitze
-  Unterhitze
-  Heißluft/Umluft
-  Grill
-  Auftauen
-  Kühlgebläse
-  Pyrolyse
-  Gas
-  Energieeffizienzklasse (A+, A, B, C, D)

### Kochfelder

-  Sensorgesteuert/TouchControl
-  Induktion
-  Bräter-Kochzone/Kombi-Kochzone
-  Zweikreis-Kochzone
-  Dreikreis-Kochzone
-  Restwärmanzeige
-  Gas
-  Breite (300, 600, 700, 780, 800, 900 mm)







### Mikrowellen

-  Beleuchtung
-  Nischenmaß (360, 380 mm)
-  Breite (600 mm)

### Dunstabzugshauben

-  Vlies-/Acrylfettfilter
-  Metallfettfilter
-  Beleuchtung
-  Breite (600, 900 mm)
-  Energieeffizienzklasse (A+, A, B, C, D, E)

### Geschirrspüler

-  Wasserstop/AquaStop
-  „Auto 3 in 1“-Funktion
-  XL-Geschirrspüler/Großraumgeschirrspüler  
Bei Planungen in dem Programm Burger mit mindestens 15 cm Sockelhöhe. Im Programm „Cube 130“ uneingeschränkt und im Programm „Cucina Purista“ nicht möglich.
-  Breite (450, 600 mm)
-  Energieeffizienzklasse (A+++, A++, A+, A)
-  Trocknungswirkungsklasse

# Sondergeräte - Bauknecht, PKM / SchaubLorenz, Gorenje

## Kundendienst Bauknecht

Tel.: 0711/ 8888 900, Fax: 0711/ 8888 999  
Mail: kundenservice@bauknecht.com  
(Mo.-Fr. 08-19.00 Uhr, Sa. 08-12.00 Uhr)

## Ersatzteilbestellung für Handelspartner Bauknecht

Tel.: 0711/ 93533 655, Fax: 0711/ 93533 699  
Mail: ersatzteile\_zubehoer@whirlpool.com

## PKM - Service-Hotline

Tel.: 0180/ 5 24 60 60

## Ersatzteilbestellung / Reparaturservice PKM

**Deutschland** Tel.: 02841/ 9 99 49 72 oder 0355/ 4 93 88 56, Fax: 0355/ 4 93 88 99, Mail: pkm@operatec.de

**Österreich** Tel.: +43 1 59 67 946, Mobil: +43 664 100 76 08, Mail: office@eseco.at

## Service-Hotline / Ersatzteilbestellung / Reparaturservice SchaubLorenz

Tel.: 02841/ 9 99 20 65, Fax: 0355/ 4 93 88 56  
Mail: pkm@operatec.de

## Kundendienst Gorenje



### **Deutschland**

+49 89 2000 632-32, Fax: +49 89 2000 632-99  
Mail: reparatur.service@gorenje.de  
(Mo.-Fr. 08-18.00 Uhr, Sa. 09-13.00 Uhr)

### **Niederlande, Belgien Luxemburg**

+31 162 43 58 47, Fax: +31 162 43 41 33  
Mail: servicecentrale@planet.nl

Werkmansbeemd 41, 4907 EW Oosterhout

### **Frankreich**

+33 1 45 19 30 08, Fax: +33 1 47 39 08 13  
Mail: gorenje.france@gorenje.fr

### **Österreich**

+43 1 601 31 100, Fax: +43 1 601 31 9100  
Mail: kundendienst.wien@gorenje.at

### **Schweiz**

+41 44 755 73 00, Fax: +41 44 755 73 01  
Mail: info@sibirgroup.ch

## Ersatzteilbestellung Gorenje

Tel.: +49 89 2000 632-63, Fax: 0180/ 5 13 60 57, Mail: ersatzteile@gorenje.de

Bitte geben Sie bei einer Bestellung oder Preis Anfrage zu einem Ersatzteil die 6-stellige Artikelnummer vom Typenschild oder der Garantiekarte des Gerätes an.

### Um Ihnen so schnell wie möglich helfen zu können, halten Sie bitte folgende Informationen für das Telefonat bereit:

- Art/Marke des Gerätes • Artikelnummer (siehe Kaufbeleg) • Gerätenummer (siehe Typenschild auf dem Gerät) • Kaufdatum • Problem bzw. Fehler

### **Schlepptürtechnik**

Bei Kühlgeräten wird die Gerätetür an die Möbeltür, die mit dem Möbelkorpus durch eigene Scharniere verbunden ist, angekoppelt. So öffnen und schließen sich die beiden Türen gleichzeitig, bei einem Türöffnungswinkel von bis zu 95°.

### **Festtürtechnik**

Die Möbeltür bei Kühlgeräten wird direkt auf die Gerätetür montiert. Das ermöglicht einen besonders weiten Türöffnungswinkel bis zu 115° und einen Selbstschließeffect ab ca. 20°. Auch schwere Möbeltüren schließen dauerhaft gut.

### **Metallfettfilter**

Zur Reinigung können die Metallfettfilter der Dunstabzüge bequem herausgenommen und einfach in die Geschirrspülmaschine gestellt werden. Spitzenmodelle verfügen über eine elektronische Sättigungsanzeige.



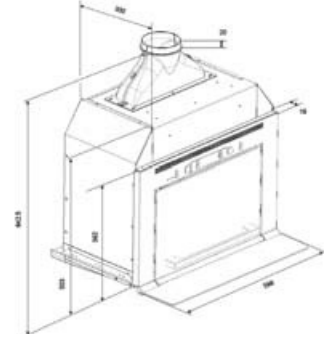
### **Energieeffizienzklasse**


Nach einer Richtlinie der EU-Kommission müssen neben den Kühlgeräten, Geschirrspülern und Dunstabzugshauben auch Elektroherde und -backöfen mit einem Energie-Etikett versehen werden. Neben dem tatsächlichen Energieverbrauch wird auf dem Etikett durch die Klassifizierung von A++ bis E auch angegeben, ob das entsprechende Gerät unter oder über dem durchschnittlichen Energieverbrauch gemäß Richtlinie liegt.


















Neu




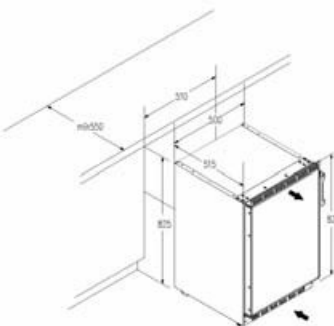


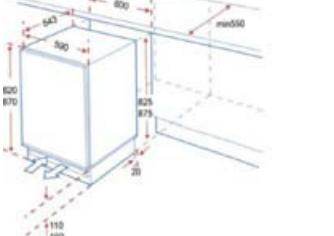


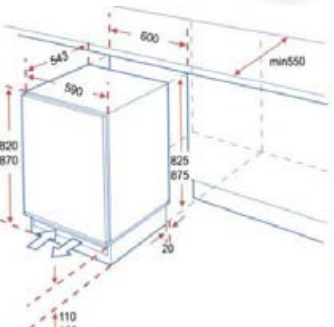
	Beschreibung	Ausführung	Kurzbezeichnung	N
	 <p><b>Mikrowellen-Dunstabzugskombination Bauknecht</b></p> <p><b>MHC 8812 PT</b> <b>MHC 8823 PT</b></p> <ul style="list-style-type: none"> <li>• Breite: 60 cm</li> <li>• Montage zwischen zwei Oberschränke als Wandmontage</li> <li>• Zur Montage über einem Elektro- oder Gaskochfeld</li> </ul> <p><b>Betriebsarten</b></p> <p><b>MHC 8812 PT</b></p> <ul style="list-style-type: none"> <li>• Mikrowelle 750 W</li> </ul> <p><b>MHC 8823 PT</b></p> <ul style="list-style-type: none"> <li>• Mikrowelle 750 W</li> <li>• Quarzgrill 700 W</li> </ul> <p><b>Funktionen</b></p> <p><b>MHC 8812 PT</b></p> <ul style="list-style-type: none"> <li>• 3-D-System</li> <li>• Rapid-Defrost</li> <li>• Rapidstart-Funktion</li> </ul> <p><b>MHC 8823 PT</b></p> <ul style="list-style-type: none"> <li>• 3-D-System</li> <li>• Rapid-Defrost</li> <li>• Rapidstart-Funktion</li> <li>• Quarzgrill</li> <li>• Patentiertes Crisp-System</li> </ul> <p><b>Zubehör</b></p> <p><b>MHC 8812 PT</b></p> <ul style="list-style-type: none"> <li>• 1 Drehteller</li> </ul> <p><b>MHC 8823 PT</b></p> <ul style="list-style-type: none"> <li>• 1 Drehteller</li> <li>• 1 Crisp-Platte mit Griff</li> </ul> <p><b>Ausstattung Mikrowelle MHC 8812 PT &amp; MHC 8823 PT</b></p> <ul style="list-style-type: none"> <li>• Pro Touch</li> <li>• 22 l Garraum</li> <li>• Bedienelemente oben, dadurch gesamte Breite des Garraums nutzbar</li> <li>• Türanschlag links</li> <li>• Elektronische Bedienung</li> <li>• 4 Leistungsstufen</li> <li>• 25 cm Ø Glasdrehteller</li> <li>• 24-Stunden LED-Tagesanzeige</li> <li>• Elektronische Zeitschaltuhr</li> <li>• Kindersicherung</li> </ul> <p><b>Ausstattung Dunstabzugshaube MHC 8812 PT &amp; MHC 8823 PT</b></p> <ul style="list-style-type: none"> <li>• 3 Gebläsestufen</li> <li>• Bedienung über elektronische Kurzhubtasten</li> <li>• Abklappbarer Wrasenschirm</li> <li>• Ab- und Umluftbetrieb möglich</li> <li>• 2 Halogenlampen für Arbeitsplatzbeleuchtung</li> </ul> <p><b>Technische Daten Mikrowelle MHC 8812 PT &amp; MHC 8823 PT</b></p> <ul style="list-style-type: none"> <li>• Garrauminnenmaße (H x B x T): 187 x 370 x 290 mm</li> </ul> <p><b>Technische Daten Dunstabzugshaube MHC 8812 PT &amp; MHC 8823 PT</b></p> <ul style="list-style-type: none"> <li>• Abluftanschluss 120 mm</li> <li>• Abluftleistung nach DIN 44971 max. Normalstufe 360 m³/h</li> <li>• Energieeffizienzklasse: F</li> <li>• Lüftereffizienzklasse: G</li> <li>• Beleuchtungseffizienzklasse: G</li> <li>• Fettfiltereffizienzklasse: B</li> <li>• Geräuschwert: 61,6 dB</li> </ul> <p><b>Sonderzubehör MHC 8812 PT &amp; MHC 8823 PT</b></p> <ul style="list-style-type: none"> <li>• 1 x Aktivkohlefilter</li> </ul>	<p><b>Edelstahl</b> <b>Edelstahl</b></p>	<p><b>EBA 4007 E</b> <b>EBA 4008 E</b></p>	<p>1.272 1.376</p>
		<p><b>KF 4000</b></p>	<p><b>EBA 8402</b></p>	<p>74</p>


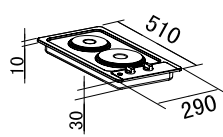



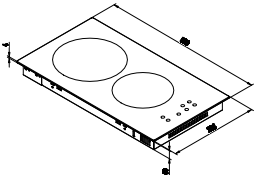
	Beschreibung	Ausführung	Kurzbezeichnung	N
 <p>Rot</p> <p>Limongrün</p> <p>Orange</p> <p>Creme</p> <p>Hellgrün</p> <p>Hellblau</p> <p><b>N</b></p> <p>Pink</p> <p><b>N</b></p> <p>Weiß</p> <p><b>N</b></p> <p>Eisgrau</p> <p>Schwarz</p> <p>Weinrot</p>	<p><b>Standkühl-Gefrierkombination****</b></p> <ul style="list-style-type: none"> <li>• Türanschlag rechts</li> </ul> <p><b>Ausstattung Kühleil</b></p> <ul style="list-style-type: none"> <li>• Abtauautomatik</li> <li>• regelbares Thermostat</li> <li>• 3 Glasablagen</li> <li>• 1 Obst- und Gemüseschublade mit bruchsicherer Glasabdeckung</li> <li>• externer Griff</li> <li>• 5 Türablagen</li> <li>• 1 Eierablage</li> <li>• Innenraumbeleuchtung</li> <li>• 2 verstellbare FüÙe vorne</li> </ul> <p><b>Ausstattung Gefriereteil</b></p> <ul style="list-style-type: none"> <li>• 1 Glasablage</li> </ul> <p><b>Technische Daten</b></p> <ul style="list-style-type: none"> <li>• Energieeffizienzklasse: A++</li> <li>• Energieverbrauch: 142 kWh/Jahr</li> <li>• Nutzinhalt: 208 l, davon 40 l ****Gefrierfach</li> <li>• Gefriervermögen: 2 kg / 24 Std.</li> <li>• Lagerzeit bei Störungen: 10 Std.</li> <li>• manuelle Abtauung im Gefriereteil</li> <li>• Klimaklasse: N-ST (16-38° C)</li> <li>• Betriebsgeräusch gemäß IEC 704-3: 42 dB(A) re1pW</li> <li>• GerätemaÙe (H x B x T): 1497 x 540 x 626 mm</li> <li>• Gesamtanschlusswert 80 W</li> </ul>	<p>SL210 FR DD Rot glänzend</p> <p>SL210 LG DD Limongrün glänzend</p> <p>SL210 O DD Orange glänzend</p> <p>SL210 SC DD Creme glänzend</p> <p>SL210 SG DD Hellgrün glänzend</p> <p>SL210 SLB DD Hellblau glänzend</p> <p>SL210 SP DD Pink glänzend</p> <p>SL210 SW DD Weiß glänzend</p> <p>SL210 SGR DD Eisgrau glänzend</p> <p>SL210 B DD Schwarz matt</p> <p>SL210 R DD Weinrot matt</p> <p>SL210 C DD Creme matt</p>	<p>EPK 1041</p> <p>EPK 1030</p> <p>EPK 1031</p> <p>EPK 1027</p> <p>EPK 1029</p> <p>EPK 1028</p> <p>EPK 1042</p> <p>EPK 1043</p> <p>EPK 1044</p> <p>EPK 1024</p> <p>EPK 1025</p> <p>EPK 1026</p>	<p>1.126</p> <p>1.126</p> <p>1.126</p> <p>1.126</p> <p>1.126</p> <p>1.126</p> <p>1.126</p> <p>1.126</p> <p>1.126</p> <p>1.126</p> <p>1.126</p> <p>1.126</p>

	Beschreibung	Ausführung	Kurzbezeichnung	N
	<p><b>Standkühl-Gefrierkombination****</b></p> <ul style="list-style-type: none"> <li>• Türanschlag rechts</li> </ul> <p><b>Ausstattung Kühlteil</b></p> <ul style="list-style-type: none"> <li>• Abtauautomatik</li> <li>• regelbares Thermostat</li> <li>• 3 Glasablagen</li> <li>• 1 Obst- und Gemüseschublade mit bruchsicherer Glasabdeckung</li> <li>• externer Griff</li> <li>• 4 Türablagen</li> <li>• 1 Flaschenregal</li> <li>• 1 Eierablage</li> <li>• Innenraumbeleuchtung</li> <li>• 2 verstellbare FüÙe vorne</li> </ul> <p><b>Ausstattung Gefrierteil</b></p> <ul style="list-style-type: none"> <li>• 3 Gefrierschubladen</li> </ul> <p><b>Technische Daten</b></p> <ul style="list-style-type: none"> <li>• Energieeffizienzklasse: A++</li> <li>• Energieverbrauch: 208,05 kWh/Jahr</li> <li>• Nutzinhalt: 300 l, davon 91 l ****Gefrierfach</li> <li>• Gefriervermögen: 4,5 kg / 24 Std.</li> <li>• Lagerzeit bei Störungen: 10 Std.</li> <li>• manuelle Abtauung im Gefrierteil</li> <li>• Klimaklasse: N-ST (16-38° C)</li> <li>• Betriebsgeräusch gemäß IEC 704-3: 42 dB(A) re1pW</li> <li>• GerätemaÙe (H x B x T): 1899 x 595 x 645 mm</li> <li>• Gesamtanschlusswert 80 W</li> </ul>	<p><b>SL300 LG CB</b> Limongrün glänzend</p> <p><b>SL300 FR CB</b> Rot glänzend</p> <p><b>SL300 O CB</b> Orange glänzend</p> <p><b>SL300 SC CB</b> Creme glänzend</p> <p><b>SL300 SG CB</b> Hellgrün glänzend</p> <p><b>SL300 LB CB</b> Hellblau glänzend</p> <p><b>SL300 SP CB</b> Pink glänzend</p> <p><b>SL300 SW CB</b> Weiß glänzend</p> <p><b>SL300 SGR CB</b> Eisgrau glänzend</p> <p><b>SL300 B CB</b> Schwarz matt</p> <p><b>SL300 R CB</b> Weinrot matt</p> <p><b>SL300 C CB</b> Creme matt</p>	<p><b>EPK 1038</b></p> <p><b>EPK 1040</b></p> <p><b>EPK 1039</b></p> <p><b>EPK 1037</b></p> <p><b>EPK 1035</b></p> <p><b>EPK 1036</b></p> <p><b>EPK 1045</b></p> <p><b>EPK 1046</b></p> <p><b>EPK 1047</b></p> <p><b>EPK 1032</b></p> <p><b>EPK 1033</b></p> <p><b>EPK 1034</b></p>	<p>1.468</p> <p>1.468</p> <p>1.468</p> <p>1.468</p> <p>1.468</p> <p>1.468</p> <p>1.468</p> <p>1.468</p> <p>1.468</p> <p>1.468</p> <p>1.468</p> <p>1.468</p> <p>1.468</p>
<p>Limongrün</p>				
<p>Rot</p>				
<p>Orange</p>				
<p>Creme</p>				
<p>Hellgrün</p>				
<p>Hellblau</p>				
<p> Pink</p>				
<p> Weiß</p>				
<p> Eisgrau</p>				
<p>Schwarz</p>				
<p>Weinrot</p>				



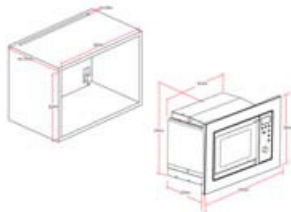









	Beschreibung	Ausführung	Kurzbezeichnung	N																				
	 <p><b>Einbaukühlschrank</b> <b>KS 130.0A++EB</b></p> <ul style="list-style-type: none"> <li>• Einbau/integrierbar</li> <li>• <b>Schlepptürtechnik, Anschlagtechnik-Variante 05</b></li> <li>• Türanschlag rechts, wechselbar</li> <li>• <b>Einbaumaße (H x B x T): 880 x 560 x 550 mm</b></li> </ul> <p><b>Ausstattung Kühlteil</b></p> <ul style="list-style-type: none"> <li>• Abtau-Vollautomatik im Kühlteil</li> <li>• 2 Glasablagen</li> <li>• 1 Obst- und Gemüseschublade mit bruchsicherer Glasabdeckung</li> <li>• Innenraumbeleuchtung</li> </ul> <p><b>Ausstattung Innentür</b></p> <ul style="list-style-type: none"> <li>• 3 Türablagen</li> </ul> <p><b>Technische Daten</b></p> <ul style="list-style-type: none"> <li>• Energieeffizienzklasse: A++</li> <li>• Energieverbrauch: 91,25 kWh/Jahr</li> <li>• Nutzinhalt: 130 l</li> <li>• Klimaklasse: N-ST</li> <li>• Betriebsgeräusch gemäß IEC 704-3: 42 dB(A) re1pW</li> <li>• Gesamtanschlusswert 80 W</li> </ul> <p><b>Passende Geräteschränke aus dem Trend-Programm</b></p> <table border="0"> <tr> <td>GI 88 ...-01/101</td> <td>GIB 88 ...-01/101</td> </tr> <tr> <td>GI 88 ...-02/102</td> <td>GIB 88 ...-02/102</td> </tr> <tr> <td>GI 88 ...-03/103</td> <td>GIB 88 ...-15</td> </tr> <tr> <td>GIK 88 ...-01/101</td> <td>GIB 88 ...-20</td> </tr> </table> <p><b>Passende Geräteschränke aus dem Cube-Programm</b></p> <table border="0"> <tr> <td>GRK 88 ...</td> <td>GRBK 45-88 ...</td> </tr> <tr> <td>GRLK 88 ...</td> <td>GRBK 59-88 ...</td> </tr> <tr> <td>GRBK 38-88 ...</td> <td></td> </tr> </table> <p><b>Passende Geräteschränke aus dem Halbraster-Programm</b></p> <table border="0"> <tr> <td>GHK 88 ...</td> <td>GHBK 45-88 ...</td> </tr> <tr> <td>GHLK 88 ...</td> <td>GHBK 59-88 ...</td> </tr> <tr> <td>GHBK 38-88 ...</td> <td></td> </tr> </table> 	GI 88 ...-01/101	GIB 88 ...-01/101	GI 88 ...-02/102	GIB 88 ...-02/102	GI 88 ...-03/103	GIB 88 ...-15	GIK 88 ...-01/101	GIB 88 ...-20	GRK 88 ...	GRBK 45-88 ...	GRLK 88 ...	GRBK 59-88 ...	GRBK 38-88 ...		GHK 88 ...	GHBK 45-88 ...	GHLK 88 ...	GHBK 59-88 ...	GHBK 38-88 ...			<p><b>EPK 1001</b></p>	<p>366</p>
GI 88 ...-01/101	GIB 88 ...-01/101																							
GI 88 ...-02/102	GIB 88 ...-02/102																							
GI 88 ...-03/103	GIB 88 ...-15																							
GIK 88 ...-01/101	GIB 88 ...-20																							
GRK 88 ...	GRBK 45-88 ...																							
GRLK 88 ...	GRBK 59-88 ...																							
GRBK 38-88 ...																								
GHK 88 ...	GHBK 45-88 ...																							
GHLK 88 ...	GHBK 59-88 ...																							
GHBK 38-88 ...																								
	 <p><b>Einbaukühlschrank****</b> <b>KS 120.4A++EB</b></p> <ul style="list-style-type: none"> <li>• Einbau/integrierbar</li> <li>• <b>Schlepptürtechnik, Anschlagtechnik-Variante 05</b></li> <li>• Türanschlag rechts, wechselbar</li> <li>• <b>Einbaumaße (H x B x T): 880 x 560 x 550 mm</b></li> </ul> <p><b>Ausstattung Kühlteil</b></p> <ul style="list-style-type: none"> <li>• Abtau-Vollautomatik im Kühlteil</li> <li>• 1 Glasablage</li> <li>• 1 Obst- und Gemüseschublade mit bruchsicherer Glasabdeckung</li> <li>• 3 Türablagen</li> <li>• Innenraumbeleuchtung</li> </ul> <p><b>Ausstattung Gefrierteil</b></p> <ul style="list-style-type: none"> <li>• 1 Gefrierfach mit Klappe</li> </ul> <p><b>Technische Daten</b></p> <ul style="list-style-type: none"> <li>• Energieeffizienzklasse: A++</li> <li>• Energieverbrauch: 135 kWh/Jahr</li> <li>• Nutzinhalt: 122 l, davon 15 l****Gefrierfach</li> <li>• Gefriervermögen: 2 kg / 24 Std.</li> <li>• Lagerzeit bei Störungen: 13 Std.</li> <li>• manuelle Abtauung im Gefrierteil</li> <li>• Klimaklasse: N</li> <li>• Betriebsgeräusch gemäß IEC 704-3: 42 dB(A) re1pW</li> <li>• Gesamtanschlusswert 70 W</li> </ul> <p><b>Passende Geräteschränke aus dem Trend-Programm</b></p> <table border="0"> <tr> <td>GI 88 ...-01/101</td> <td>GIB 88 ...-01/101</td> </tr> <tr> <td>GI 88 ...-02/102</td> <td>GIB 88 ...-02/102</td> </tr> <tr> <td>GI 88 ...-03/103</td> <td>GIB 88 ...-15</td> </tr> <tr> <td>GIK 88 ...-01/101</td> <td>GIB 88 ...-20</td> </tr> </table> <p><b>Passende Geräteschränke aus dem Cube-Programm</b></p> <table border="0"> <tr> <td>GRK 88 ...</td> <td>GRBK 45-88 ...</td> </tr> <tr> <td>GRLK 88 ...</td> <td>GRBK 59-88 ...</td> </tr> <tr> <td>GRBK 38-88 ...</td> <td></td> </tr> </table> <p><b>Passende Geräteschränke aus dem Halbraster-Programm</b></p> <table border="0"> <tr> <td>GHK 88 ...</td> <td>GHBK 45-88 ...</td> </tr> <tr> <td>GHLK 88 ...</td> <td>GHBK 59-88 ...</td> </tr> <tr> <td>GHBK 38-88 ...</td> <td></td> </tr> </table> 	GI 88 ...-01/101	GIB 88 ...-01/101	GI 88 ...-02/102	GIB 88 ...-02/102	GI 88 ...-03/103	GIB 88 ...-15	GIK 88 ...-01/101	GIB 88 ...-20	GRK 88 ...	GRBK 45-88 ...	GRLK 88 ...	GRBK 59-88 ...	GRBK 38-88 ...		GHK 88 ...	GHBK 45-88 ...	GHLK 88 ...	GHBK 59-88 ...	GHBK 38-88 ...			<p><b>EPK 1005</b></p>	<p>380</p>
GI 88 ...-01/101	GIB 88 ...-01/101																							
GI 88 ...-02/102	GIB 88 ...-02/102																							
GI 88 ...-03/103	GIB 88 ...-15																							
GIK 88 ...-01/101	GIB 88 ...-20																							
GRK 88 ...	GRBK 45-88 ...																							
GRLK 88 ...	GRBK 59-88 ...																							
GRBK 38-88 ...																								
GHK 88 ...	GHBK 45-88 ...																							
GHLK 88 ...	GHBK 59-88 ...																							
GHBK 38-88 ...																								



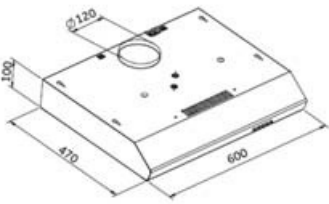


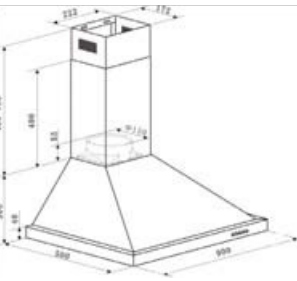



Sondergeräte

	Beschreibung	Ausführung	Kurzbezeichnung	N
	  <p><b>Unterbaukühlschrank***</b> <b>KS 82.3A+UB</b></p> <ul style="list-style-type: none"> <li>• Einbau-/ unterbaufähig</li> <li>• <b>Dekorplattenmaß (H x B): 680 x 490 mm</b></li> <li>• variable Sockelanpassung</li> <li>• höhenverstellbare Füße</li> <li>• <b>Festtürtechnik, Anschlagtechnik-Variante 06</b></li> <li>• Türanschlag rechts, wechselbar</li> <li>• <b>Einbaumaße (H x B x T): 820-900 x 510 x 550 mm</b></li> </ul> <p><b>Ausstattung Kühlteil</b></p> <ul style="list-style-type: none"> <li>• Abtau-Vollautomatik im Kühlteil</li> <li>• 1 Glasablage</li> <li>• 1 Obst- und Gemüseschublade mit bruchsicherer Glasabdeckung</li> <li>• Innenraumbelichtung</li> <li>• Be- und Entlüftung im Sockel</li> </ul> <p><b>Ausstattung Innentür</b></p> <ul style="list-style-type: none"> <li>• 3 Türablagen</li> <li>• 1 Eierablage</li> </ul> <p><b>Ausstattung Gefriereteil</b></p> <ul style="list-style-type: none"> <li>• ***-Gefrierraum</li> <li>• 1 Gefrierfach mit Klappe</li> </ul> <p><b>Technische Daten</b></p> <ul style="list-style-type: none"> <li>• Energieeffizienzklasse: A+</li> <li>• Energieverbrauch: 168 kWh/Jahr</li> <li>• Netto Nutzinhalt: 83 l, davon 15 l Nutzinhalt ***-Gefrierfach</li> <li>• manuelle Abtauung im Gefrierfach</li> <li>• Klimaklasse: N-ST</li> <li>• Betriebsgeräusch: 42 dB(A) re1pW</li> <li>• Gesamtanschlusswert 63 W</li> </ul>		<b>EPK 1002</b>	320
	  <p><b>Unterbaukühlschrank</b> <b>KS 133.0A+UB</b></p> <ul style="list-style-type: none"> <li>• Einbau-/ unterbaufähig</li> <li>• variable Sockelanpassung</li> <li>• höhenverstellbare Füße</li> <li>• <b>Festtürtechnik, Anschlagtechnik-Variante 06</b></li> <li>• Türanschlag rechts, wechselbar</li> <li>• <b>Einbaumaße (H x B x T): 825-875 x 600 x 550 mm</b></li> </ul> <p><b>Ausstattung Kühlteil</b></p> <ul style="list-style-type: none"> <li>• Abtau-Vollautomatik im Kühlteil</li> <li>• 1 Glasablage</li> <li>• 1 Obst- und Gemüseschublade mit bruchsicherer Glasabdeckung</li> <li>• Innenraumbelichtung</li> <li>• Be- und Entlüftung im Sockel</li> </ul> <p><b>Ausstattung Innentür</b></p> <ul style="list-style-type: none"> <li>• 3 Türablagen</li> <li>• 2 Eierablagen</li> </ul> <p><b>Technische Daten</b></p> <ul style="list-style-type: none"> <li>• Energieeffizienzklasse: A+</li> <li>• Energieverbrauch: 122,64 kWh/Jahr</li> <li>• Netto Nutzinhalt: 133 l</li> <li>• Klimaklasse: N-ST</li> <li>• Betriebsgeräusch: 43 dB(A) re1pW</li> <li>• Gesamtanschlusswert 80 W</li> </ul>		<b>EPK 1003</b>	496
	  <p><b>Unterbaukühlschrank****</b> <b>KS 117.4A+UB</b></p> <ul style="list-style-type: none"> <li>• Einbau-/ unterbaufähig</li> <li>• variable Sockelanpassung</li> <li>• höhenverstellbare Füße</li> <li>• <b>Festtürtechnik, Anschlagtechnik-Variante 06</b></li> <li>• Türanschlag rechts, wechselbar</li> <li>• <b>Einbaumaße (H x B x T): 825-875 x 600 x 550 mm</b></li> </ul> <p><b>Ausstattung Kühlteil</b></p> <ul style="list-style-type: none"> <li>• Abtau-Vollautomatik im Kühlteil</li> <li>• 1 Glasablage</li> <li>• 1 Gemüseschublade mit bruchsicherer Glasabdeckung</li> <li>• Innenraumbelichtung</li> <li>• Be- und Entlüftung im Sockel</li> </ul> <p><b>Ausstattung Innentür</b></p> <ul style="list-style-type: none"> <li>• 3 Türablagen</li> <li>• 2 Eierablagen</li> </ul> <p><b>Ausstattung Gefriereteil</b></p> <ul style="list-style-type: none"> <li>• ****-Gefrierraum</li> </ul> <p><b>Technische Daten</b></p> <ul style="list-style-type: none"> <li>• Energieeffizienzklasse: A+</li> <li>• Energieverbrauch: 184,69 kWh/Jahr</li> <li>• Netto Nutzinhalt: 119 l, davon 17 l Nutzinhalt ****-Gefrierfach</li> <li>• Gefriervermögen: 2 kg / 24 Std.</li> <li>• Lagerzeit bei Störungen: 10 Std.</li> <li>• manuelle Abtauung im Gefrierfach</li> <li>• Klimaklasse: N-ST</li> <li>• Betriebsgeräusch: 43 dB(A) re1pW</li> <li>• Gesamtanschlusswert 90 W</li> </ul>		<b>EPK 1004</b>	518

	Beschreibung	Ausführung	Kurzbezeichnung	N	
 	<p><b>Kochfeld</b> <b>Ausstattung</b></p> <ul style="list-style-type: none"> <li>• 2 Kochplatten 1 x 145 mm Ø, 1000 W 1 x 180 mm Ø, 2000 W</li> <li>• Anzahl Betriebsanzeigelampen: 1 Stck.</li> <li>• oben liegende Bedienknebel</li> <li>• Blitzkochplatten</li> </ul> <p><b>Technische Daten</b></p> <ul style="list-style-type: none"> <li>• Abmessungen Kochfeld (B x T): 290 x 510 mm</li> <li>• Einbaumaße (B x T): 270 x 490 mm</li> <li>• Anschlusswert 3,0 kW</li> </ul>	EB-DKF-2	Edelstahl	EPK 3001	90
 	<p><b>Glaskeramik-Kochfeld</b> <b>Ausstattung</b></p> <ul style="list-style-type: none"> <li>• 2 Kochzonen 1 x 140 mm Ø, 1200 W 1 x 180 mm Ø, 1800 W</li> <li>• Anzahl Betriebsanzeigelampen: 1 Stck.</li> <li>• oben liegende Bedienknebel</li> <li>• Restwärmeanzeige</li> </ul> <p><b>Technische Daten</b></p> <ul style="list-style-type: none"> <li>• Abmessungen Kochfeld (B x T): 290 x 510 mm</li> <li>• Einbaumaße (B x T): 270 x 490 mm</li> <li>• Anschlusswert 3,0 kW</li> </ul>	EB-GK-2R	Edelstahl	EPK 3002	174
 	<p><b>Glaskeramik-Kochfeld</b> <b>Ausstattung</b></p> <ul style="list-style-type: none"> <li>• 2 Kochzonen 1 x 165 mm Ø, 1200 W 1 x 200 mm Ø, 1800 W (max. Powerstufe 3000 W)</li> <li>• Touch Control Bedienung</li> <li>• Restwärmeanzeige</li> <li>• Timer</li> </ul> <p><b>Technische Daten</b></p> <ul style="list-style-type: none"> <li>• Abmessungen Kochfeld (B x T): 288 x 520 mm</li> <li>• Einbaumaße (B x T): 268 x 500 mm</li> <li>• Länge Anschlusskabel mit Stecker: 1,2 m</li> <li>• Anschlusswert 3,0 kW</li> </ul>	EB-GK2-TC		EPK 3007	256



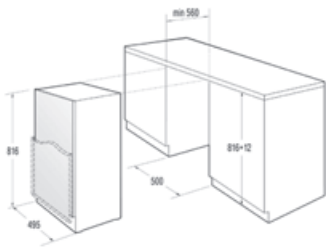




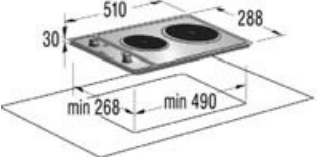


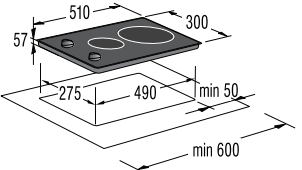
	Beschreibung	Ausführung	Kurzbezeichnung	N	
	 	<b>Mikrowelle</b> <ul style="list-style-type: none"> <li>• Breite 60 cm</li> <li>• zum Einbau in einen 60 cm breiten Hängeschrank</li> </ul> <b>Ausstattung</b> <ul style="list-style-type: none"> <li>• 800 W-Mikrowelle</li> <li>• 6 Leistungsstufen</li> <li>• 8 automatische Garprogramme</li> <li>• Auftaufunktion</li> <li>• Endsignal</li> <li>• digitaler Timer 95 Minuten</li> <li>• LED-Funktionsanzeige</li> <li>• Garraum: 20 l</li> <li>• Glasdrehsteller</li> <li>• Kindersicherung</li> <li>• Innenbeleuchtung</li> </ul> <b>Technische Daten</b> <ul style="list-style-type: none"> <li>• Gerätemaße ohne Einbaurahmen (H x B x T): 340 x 463 x 324 mm</li> <li>• Gerätemaße mit Einbaurahmen (H x B x T): 382 x 595 x 345 mm</li> <li>• Gewicht: 15,2 kg</li> <li>• Anschlusswert: 1,2 kW, Absicherung: 10 A</li> </ul>	<b>MW800-20.8 EB</b> <b>Edelstahl gebürstet</b>	<b>EPK 7012</b>	228
		<b>Mikrowelle</b> <ul style="list-style-type: none"> <li>• Breite 60 cm</li> <li>• unterbaufähige Standmikrowelle</li> </ul> <b>Ausstattung</b> <ul style="list-style-type: none"> <li>• 700 W-Mikrowelle</li> <li>• 5 Leistungsstufen</li> <li>• Auftaufunktion</li> <li>• Endsignal</li> <li>• Timer 35 Minuten</li> <li>• Garraum: 20 l</li> <li>• Glasdrehsteller 25,5 cm</li> <li>• Innenbeleuchtung</li> </ul> <b>Technische Daten</b> <ul style="list-style-type: none"> <li>• Gerätemaße (H x B x T): 258 x 439 x 325 mm</li> <li>• Gewicht: 10,6 kg</li> <li>• Anschlusswert: 1,2 kW, Absicherung: 10 A</li> </ul>	<b>MW700-20 UB2</b> <b>silber lackiert</b>	<b>EPK 7013</b>	142
 Hellblau  Rot  Orange  Creme  Lindgrün  Limongrün  Schwarz  Weinrot	<b>SchaubLorenz Mikrowelle mit Grill</b> <ul style="list-style-type: none"> <li>• Standgerät</li> </ul> <b>Ausstattung</b> <ul style="list-style-type: none"> <li>• 800 W-Mikrowelle</li> <li>• max. Leistung Grill: 1000 W</li> <li>• 6 Leistungsstufen</li> <li>• 12 automatische Garprogramme</li> <li>• Auftaufunktion</li> <li>• Endsignal</li> <li>• Timer 60 Minuten</li> <li>• Garraum: 23 l</li> <li>• Glasdrehsteller</li> <li>• LED-Funktionsanzeige</li> <li>• Kindersicherung</li> </ul> <b>Technische Daten</b> <ul style="list-style-type: none"> <li>• Gerätemaße (H x B x T): 278,2 x 482,8 x 391 mm</li> <li>• Gewicht: 12,4 kg</li> <li>• Farbige lackiert, Knöpfe und Griff aus Chrom</li> <li>• Anschlusswert: 1,2 kW</li> <li>• Absicherung: 10 A</li> </ul>	<b>MW823G LB</b> <b>MW823G FR</b> <b>MW823G O</b> <b>MW823G SC</b> <b>MW823G SG</b>  <b>MW823G LG</b>  <b>MW823G B</b>  <b>MW823G R</b>	<b>Hellblau glänzend</b> <b>Rot glänzend</b> <b>Orange glänzend</b> <b>Creme glänzend</b> <b>Lindgrün glänzend</b>  <b>Limongrün glänzend</b>  <b>Schwarz glänzend</b> <b>Weinrot glänzend</b>	<b>EPK 7006</b> <b>EPK 7008</b> <b>EPK 7009</b> <b>EPK 7005</b> <b>EPK 7007</b>  <b>EPK 7010</b>  <b>EPK 7003</b> <b>EPK 7004</b>	226 226 226 226  226  226 226 226


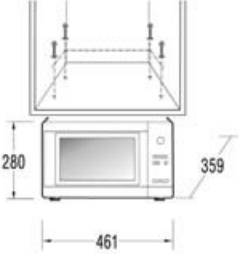

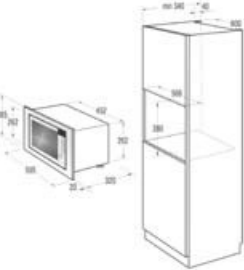

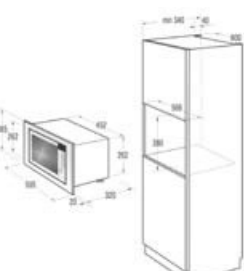
	Beschreibung	Ausführung	Kurzbezeichnung	N
	 <p><b>PKM Unterbauhaube</b>                      • Breite: 60 cm                      • Für Unterbau und Wandmontage</p> <p><b>Ausstattung</b>                      • Ab- oder Umluftbetrieb                      • 5 Drucktasten                      • 1 Acryl-Fettfilter, einfach auswechselbar                      • Arbeitsplatzbeleuchtung: 1 x 28 W Halogen E14</p> <p><b>Technische Daten</b>                      • Abluftstutzen: 120 mm                      • Lüfterleistung nach EN 61591 bei Abluftbetrieb max. 136 m³/Std.                      • Geräuschwerte nach EN 60704-3 und EN 60704-2-13 max. Normalstufe: Abluftbetrieb: 67 dB(A) re1pW                      • Energieeffizienzklasse: D                      • Fluiddynamische Effizienzklasse: G                      • Beleuchtungseffizienzklasse: G                      • Klasse für Fettabscheidegrad: B                      • Gerätemaße (H x B x T): 100 x 600 x 470 mm                      • Anschlusswert: 108 W</p> <p><b>Sonderzubehör</b>                      • Schacht                      • 1 x Aktivkohlefilter</p>	<p><b>UBH5000X</b></p> <p><b>silberfarbig</b></p> <p><b>C06</b></p>	<p><b>EPK 4003</b></p> <p><b>EPK 4004</b> <b>EPK 8406</b></p>	<p>64</p> <p>30 20</p>
				
	 <p>Abb. zeigt 9090-2H - Breite 90 cm</p> <p><b>PKM Kamin-Dunstabzugshaube</b>                      • für Wandmontage</p> <p><b>Ausstattung</b>                      • Ab- oder Umluftbetrieb                      • Steuerung über 5 Drucktasten                      • 2 bzw. 3 Aluminium-Fettfilter, spülmaschinenfest                      • Arbeitsplatzbeleuchtung: 1 x 2,5 W LED</p> <p><b>Technische Daten</b>                      • Abluftstutzen: 150 mm                      • Lüfterleistung nach EN 61591 bei Abluftbetrieb max. 329 m³/Std.                      • Geräusch min./max. Normalstufe (6090-2H): 56/63 dB                      • Geräusch min./max. Normalstufe (9090-2H): 58/66 dB                      • Energieeffizienzklasse: C                      • Fluiddynamische Effizienzklasse: E                      • Beleuchtungseffizienzklasse: B                      • Klasse für Fettabscheidegrad: C                      • Durchschnittlicher Energieverbrauch: 37,5 kWh/Jahr                      • Gesamthöhe der Haube durch ausziehbaren Kamin: 1080 mm                      • Gerätemaße (H x B x T): 700-1080 x 600 bzw. 900 x 500 mm                      • Anschlusswert: 67,5 W</p> <p><b>Sonderzubehör</b>                      • 2 x Aktivkohlefilter</p>	<p><b>6090-2H - Breite 60 cm</b>  <b>9090-2H - Breite 90 cm</b></p> <p><b>Edelstahl</b>  <b>Edelstahl</b></p> <p><b>CF130</b></p>	<p><b>EPK 4001 E</b>  <b>EPK 4002 E</b></p> <p><b>EPK 8409</b></p>	<p>186 248</p> <p>2 x 26</p>
				
	 <p>Abb. zeigt Schräghaube 9040/60 BZ-Breite 60 cm</p> <p><b>Kamin-Dunstabzugshaube</b>                      • für Wandmontage</p> <p><b>Ausstattung</b>                      • Ab- oder Umluftbetrieb                      • Steuerung über Touch Control                      • 1 bzw. 2 Aluminium-Fettfilter, spülmaschinenfest                      • Arbeitsplatzbeleuchtung: 2 x 1,5 W LED</p> <p><b>Technische Daten</b>                      • Abluftstutzen: 150 mm                      • Lüfterleistung nach EN 61591 bei Abluftbetrieb max. 635 m³/Std.                      • Geräusch min./max. Normalstufe (9040/60BZ): 55/68 dB                      • Geräusch min./max. Normalstufe (9040/90BZ): 46/65 dB                      • Energieeffizienzklasse: B                      • Fluiddynamische Effizienzklasse: C                      • Beleuchtungseffizienzklasse: A                      • Klasse für Fettabscheidegrad: C (9040/60 BZ), D (9040/90BZ)                      • Durchschnittlicher Energieverbrauch: 61,0 kWh/Jahr                      • Gesamthöhe der Haube durch ausziehbaren Kamin: 1260 mm                      • Gerätemaße (H x B x T): 860-1260 x 600 bzw. 900 x 418 mm                      • Anschlusswert: 213 W</p> <p><b>Sonderzubehör</b>                      • 2 x Aktivkohlefilter</p> <p><i>Bis zum Leuchtmittel ist der Abstand 12 mm, d. h. mit 16 mm Rückwand nicht planbar!</i></p>	<p><b>Schräghaube 9040/60 BZ</b>  <b>Schräghaube 9040/90 BZ</b></p> <p><b>Edelstahl/Glas</b>  <b>Edelstahl/Glas</b></p> <p><b>CF110</b></p>	<p><b>EPK 4014</b>  <b>EPK 4015</b></p> <p><b>EPK 8401</b></p>	<p>420 478</p> <p>2 x 20</p>
				

Sondergeräte

	Beschreibung	Ausführung	Kurzbezeichnung	N
	  <p><b>Kamin-Dunstabzugshaube Schräghaube 9039 X</b></p> <ul style="list-style-type: none"> <li>• Breite: 60 cm</li> <li>• für Wandmontage</li> </ul> <p><b>Ausstattung</b></p> <ul style="list-style-type: none"> <li>• Ab- oder Umluftbetrieb</li> <li>• Steuerung über 5 Drucktasten</li> <li>• 1 Aluminium-Fettfilter, spülmaschinenfest</li> <li>• gleichmäßige, helle Beleuchtung mit 2 x 1 W LED</li> </ul> <p><b>Technische Daten</b></p> <ul style="list-style-type: none"> <li>• Abluftstutzen: 120 mm</li> <li>• Lüfterleistung nach EN 61591: bei Abluftbetrieb max. 326 m³/Std.</li> <li>• Geräuschwerte nach EN 60704-3 und EN 60704-2-13 max. Normalstufe: Abluftbetrieb: 52-63 dB(A) re1pW</li> <li>• Energieeffizienzklasse: B</li> <li>• Fluiddynamische Effizienzklasse: C</li> <li>• Beleuchtungseffizienzklasse: A</li> <li>• Klasse für Fettabscheidegrad: F</li> <li>• Durchschnittlicher Energieverbrauch: 44,0 kWh/Jahr</li> <li>• Gerätemaße (H x B x T): 780-1080 x 596 x 313 mm</li> <li>• Anschlusswert: 112 W</li> </ul> <p><b>Sonderzubehör</b></p> <ul style="list-style-type: none"> <li>• Aktivkohlefilter</li> </ul> <p><i>Bis zum Leuchtmittel ist der Abstand 12 mm, d. h. mit 16 mm Rückwand nicht planbar!</i></p>	<p>Glas schwarz</p> <p>C04</p>	<p>EPK 4009</p> <p>EPK 8408</p>	<p>246</p> <p>20</p>
	  <p><b>Kamin-Dunstabzugshaube Schräghaube 9031 X</b></p> <ul style="list-style-type: none"> <li>• Breite: 60 cm</li> <li>• für Wandmontage</li> </ul> <p><b>Ausstattung</b></p> <ul style="list-style-type: none"> <li>• Ab- oder Umluftbetrieb</li> <li>• Steuerung über 5 Drucktasten</li> <li>• 1 Aluminium-Fettfilter, spülmaschinenfest</li> <li>• gleichmäßige, helle Beleuchtung mit 2 x 1 W LED</li> </ul> <p><b>Technische Daten</b></p> <ul style="list-style-type: none"> <li>• Abluftstutzen: 120 mm</li> <li>• Lüfterleistung nach EN 61591 bei Abluftbetrieb max. 326 m³/Std.</li> <li>• Geräusch min./max. Normalstufe: 52/66 dB</li> <li>• Energieeffizienzklasse: B</li> <li>• Fluiddynamische Effizienzklasse: C</li> <li>• Beleuchtungseffizienzklasse: A</li> <li>• Klasse für Fettabscheidegrad: F</li> <li>• Durchschnittlicher Energieverbrauch: 44,0 kWh/Jahr</li> <li>• Gesamthöhe der Haube durch ausziehbaren Kamin: 1125 mm</li> <li>• Gerätemaße (H x B x T): 825-1125 x 596 x 332 mm</li> <li>• Anschlusswert: 112 W</li> </ul> <p><b>Sonderzubehör</b></p> <ul style="list-style-type: none"> <li>• Aktivkohlefilter</li> </ul> <p><i>Bis zum Leuchtmittel ist der Abstand 12 mm, d. h. mit 16 mm Rückwand nicht planbar!</i></p>	<p>Edelstahl</p> <p>C04</p>	<p>EPK 4010</p> <p>EPK 8408</p>	<p>278</p> <p>20</p>

	Beschreibung	Ausführung	Kurzbezeichnung	N
	 <p><b>Unterbaukühlschrank****</b></p> <ul style="list-style-type: none"> <li>• Unterbau/dekorfähig</li> <li>• <b>Festtürtechnik, Anschlagtechnik-Variante 06</b></li> <li>• Türanschlag rechts, wechselbar</li> <li>• <b>Dekorplattenmaß (H x B x T): 678 x 485 x 33 mm</b></li> <li>• <b>Einbaumaße (H x B x T): 816-828 x 500 x 560 mm</b></li> </ul> <p><b>Ausstattung Kühlteil</b></p> <ul style="list-style-type: none"> <li>• manuelle Abtauung im Kühlteil</li> <li>• 1 Glasablage, nicht höhenverstellbar</li> <li>• 1 herausziehbares Schubfach für Obst und Gemüse</li> <li>• 1 Eiswürfelbehälter</li> <li>• Innenraumbeleuchtung</li> </ul> <p><b>Ausstattung Innentür</b></p> <ul style="list-style-type: none"> <li>• 2 Türablagen</li> <li>• 1 Flaschenablage für XL-Flaschen</li> </ul> <p><b>Ausstattung Gefriereteil</b></p> <ul style="list-style-type: none"> <li>• 4-Sterne-Gefrierleistung</li> <li>• 1 Eiswürfelbehälter</li> </ul> <p><b>Technische Daten</b></p> <ul style="list-style-type: none"> <li>• Energieeffizienzklasse: A++</li> <li>• Energieverbrauch: 129 kWh/Jahr</li> <li>• Brutto-/Nettoinhalt: 87/85 Liter, 17 Liter ****-Gefrierfach</li> <li>• Klimaklasse: N-ST</li> <li>• Betriebsgeräusch gemäß IEC 704-3: 39 dB(A) re1pW</li> <li>• Gesamtanschlusswert: 100 W</li> </ul> 	RU 5004 A++	EGO 1021	494

	Beschreibung	Ausführung	Kurzbezeichnung	N	
	 <p><b>Kochfeld</b></p> <p><b>Ausstattung</b></p> <ul style="list-style-type: none"> <li>• 2 Kochplatten: 1 x 145 mm Ø, 1000 W</li> <li>Blitzkochplatte: 1 x 180 mm Ø, 2000 W</li> <li>• 7-Takt-Schalter mit obenliegenden Knebeln</li> <li>• Steckerfertig Ø 75 cm Kabellänge</li> <li>• 2 Betriebskontrollleuchten</li> </ul> <p><b>Technische Daten</b></p> <ul style="list-style-type: none"> <li>• Einbaumaße (H x B x T): 40 x 270 x 494 mm</li> <li>• Anschlusswert: 3,0 kW</li> </ul> 	EM 30 E	Edelstahl	EGO 3009 E	162
	 <p><b>Glaskeramik-Kochfeld</b></p> <p><b>Ausstattung</b></p> <ul style="list-style-type: none"> <li>• 2 Hi-Light-Kochzonen: 1 x 145 mm Ø, 1200 W</li> <li>1 x 180 mm Ø, 1700 W</li> <li>• Energieregler mit obenliegenden Knebeln</li> <li>• Betriebskontrollleuchte</li> <li>• 2-fach Restwärmeanzeige</li> </ul> <p><b>Rahmen</b></p> <ul style="list-style-type: none"> <li>• Facettenschliff vorne</li> </ul> <p><b>Technische Daten</b></p> <ul style="list-style-type: none"> <li>• Einbaumaße (H x B x T): 57 x 275 x 490 mm</li> <li>• Anschlusswert: 2,9 kW</li> </ul> 	EC 310 CSC	Facettenschliff vorne	EGO 3031	266

	Beschreibung	Ausführung	Kurzbezeichnung	N	
 	<p><b>Mikrowelle</b></p> <ul style="list-style-type: none"> <li>• Breite 60 cm</li> <li>• unterbaufähige Standmikrowelle</li> <li>• Unterbau-Montagesatz (incl. Bohrschablone) im Lieferumfang enthalten</li> <li>• Stärke des Schrankbodens: mind. 16 mm</li> <li>• Schrankbreite: mind. 500 mm</li> <li>• Schranktiefe: mind. 320 mm</li> <li>• Mindestabstand des Gerätes zu benachbarten Hochschränken: 15 mm</li> <li>• Schrank muss mit mind. 40 kg belastet werden können und an mind. 2 Stellen in der Wand verankert sein</li> <li>• Der Hängeschrank darf keine Lichtleiste haben</li> </ul> <p><b>Ausstattung</b></p> <ul style="list-style-type: none"> <li>• max. Leistung 800 W</li> <li>• 5 Leistungsstufen</li> <li>• mechanische Steuerung</li> <li>• Endsignal</li> <li>• Timer 35 Minuten</li> <li>• Garraum: 20 l</li> <li>• Glasdrehsteller 24,5 cm</li> <li>• Auftaufunktion</li> <li>• Innenbeleuchtung</li> </ul> <p><b>Technische Daten</b></p> <ul style="list-style-type: none"> <li>• Aussenmaße (H x B x T): 280 x 461 x 359 mm</li> <li>• Gewicht: 12 kg</li> <li>• Anschlusswert: 1,3 kW</li> </ul>	<b>MHO 200 SRM</b>	<b>Silberfarbig lackiert</b>	<b>EGO 7001 Si</b>	158
 	<p><b>Mikrowelle mit Grillfunktion</b></p> <ul style="list-style-type: none"> <li>• Breite 60 cm</li> <li>• Einbaumikrowelle</li> <li>• für Schrankeinbau, Lieferung „all in one box“ (incl. Einbaurahmen)</li> <li>• einfache Montage des Rahmens durch Klick-Klack-Befestigungssystem</li> </ul> <p><b>Ausstattung</b></p> <ul style="list-style-type: none"> <li>• max. Mikrowellenleistung 700 W</li> <li>• Max. Grillleistung 1000 W</li> <li>• 5 Leistungsstufen (140/280/420/560/700 W)</li> <li>• Garraum: 17 l</li> <li>• Glasdrehsteller 24,5 cm</li> <li>• 4 Grillprogramme</li> <li>• Innenbeleuchtung</li> </ul> <p><b>Technische Daten</b></p> <ul style="list-style-type: none"> <li>• Aussenmaße incl. Rahmen (H x B x T): 390 x 595 x 319 mm</li> <li>• Gewicht: 15 kg</li> <li>• Anschlusswert: 1,05 kW</li> </ul>	<b>BM 171 E2XG</b>	<b>Schwarz mit Edelstahlstreifen</b>	<b>EGO 7006</b>	362
 	<p><b>Mikrowelle mit Grillfunktion</b></p> <ul style="list-style-type: none"> <li>• Breite 60 cm</li> <li>• Einbaumikrowelle</li> <li>• für Schrankeinbau, Lieferung „all in one box“ (incl. Einbaurahmen)</li> <li>• einfache Montage des Rahmens durch Klick-Klack-Befestigungssystem</li> </ul> <p><b>Ausstattung</b></p> <ul style="list-style-type: none"> <li>• max. Mikrowellenleistung 700 W</li> <li>• Max. Grillleistung 1000 W</li> <li>• 5 Leistungsstufen (140/280/420/560/700 W)</li> <li>• Garraum: 17 l</li> <li>• Glasdrehsteller 24,5 cm</li> <li>• 4 Grillprogramme</li> <li>• Innenbeleuchtung</li> </ul> <p><b>Technische Daten</b></p> <ul style="list-style-type: none"> <li>• Aussenmaße incl. Rahmen (H x B x T): 390 x 595 x 319 mm</li> <li>• Gewicht: 15 kg</li> <li>• Anschlusswert: 1,05 kW</li> </ul>	<b>BM 171 E2X</b>	<b>Edelstahl</b>	<b>EGO 7007</b>	362