

Griffsortiment

Spalte „N“

Stellt den Identwert beim Einzelnachkauf zu Handelskonditionen dar.

Spalte „Mehrprieartikelnr.“

Mehrprieartikeln sind durch eine zusätzliche Artikelnr. (MPGR...) gekennzeichnet. Dieser Mehrpreis wird pro Griff (auch bei Griffkombinationen pro Griff) berechnet und ist teilweise abhängig von der Griffgröße. Die Zuordnung der Griffgröße erfolgt werkseitig anhand der Frontbreite bzw. Fronthöhe.


Grifflagen



Griffanlage 11
Waagrecht/Waagrecht
Griffe werden generell waagrecht angeordnet.



Griffanlage 12
Waagrecht/Senkrecht
Waagrecht auf Schubkästen, Auszüge und Klappen.
Senkrecht auf Türen.



















Griffanlage 13
Waagrecht zentriert
Griffe werden generell waagrecht zentriert angeordnet.




Griffanlage 19







Die Griffanlage wird werkseitig fest vorgegeben. Beachten Sie dazu bitte die Hinweistexte unter den einzelnen Griffabbildungen.




	Griffnr.	Ausführung	Bohrabstand in mm	Grifflagen			Mehrprieartikelnr.	B	N
		Griffbreite x Höhe x Tiefe:							
	115	edelstahlfarbig ~ 50 x 14 x 40,5 mm	-	11	12	13	MPGR	27,20	18,20
	116	edelstahlfarbig ~ 60 x 35 x 38 mm	-	11	12	13			15,80
	118	edelstahlfarbig, geriffelt ~ 40 x 40 x 28 mm	-	11	-	13	MPGR	27,20	17,60
	119	Gold-Metallic ~ 40 x 40 x 28 mm	-	11	-	13			15,20
	120	Dunkelgrau Metallic ~ 40 x 40 x 28 mm	-	11	-	13			15,20
	274	edelstahlfarbig ~ 108/172 x 38 x 1,5 mm Eingefräste Griffschalen sind nicht lieferbar bei Glashängeschränken und Rahmenfronten. bis Frontbreite 294 mm = Grifflänge 108 mm ab Frontbreite 294 mm = Grifflänge 172 mm	-	-	-	13	MPGR	27,20	16,40
	511	Schwarz ~ 144 x 22 x 26 mm	96 mm	11	12	13			11,00




	Griffnr.	Ausführung Griffbreite x Höhe x Tiefe:	Bohrabstand in mm	Grifflagen			Mehrpreis- artikelnr.	B	N
	602	edelstahlfarbig ~ 166 x 9 x 27 mm	128 mm	11	12	13			11,40
	603	Braun gefärbt, Fläche aufgehell ~ 164 x 9 x 26 mm	128 mm	11	12	13			17,40
	606	edelstahlfarbig ~ 141 x 14 x 30 mm	128 mm	11	12	13			11,40
	607	Gold-Metallic ~ 138 x 9 x 30 mm	128 mm	11	12	13			16,80
	608	Dunkelgrau Metallic ~ 138 x 9 x 30 mm	128 mm	11	12	13			16,80
	609	Antikoptik ~ 148 x 31 x 28 mm	128 mm	11	12	13			16,80
	613	Drahtoptik ~ 160 x 20 x 32 mm	128 mm	11	12	13			15,80
	614	Alt-messingfarbig, Kunststoffeinlage porzellanfarbig ~ 169 x 25 x 32 mm	128 mm	11	12	13			14,20
	619	Brüniert mit vanillefarbiger Porzellan- einlage ~ 144 x 16,5 x 32 mm	128 mm	11	12	13			14,20
	620	edelstahlfarbig ~ 165 x 17 x 30 mm	128 mm	11	12	13			13,20
	634	Zinnfarbig ~ 140 x 18 x 28 mm	128 mm	11	12	13			13,40
	646	edelstahlfarbig ~ 141 x 14 x 30 mm	128 mm	11	12	13			14,60
	654	edelstahlfarbig ~ 151 x 16 x 30 mm	128 mm	11	12	13			13,60
	666	edelstahlfarbig ~ 138 x 10 x 32 mm	128 mm	11	12	13			10,80
	673	edelstahlfarbig ~ 208 x 10 x 32 mm	128 mm	11	12	13			11,40
	676	edelstahlfarbig ~ 140 x 11 x 30 mm	128 mm	11	12	13			11,40



	Griffrn.	Ausführung Griffbreite x Höhe x Tiefe:	Bohrabstand in mm	Grifflagen			Mehrpreis- artikelnr.	B	N
	677	edelstahlfarbig ~ 140 x 12 x 35 mm	128 mm	11	12	13			13,60
	702	edelstahlfarbig ~ 168 x 8 x 28 mm	160 mm	11	12	13			12,40
	704 N	edelstahlfarbig ~ 172 x 22 x 40 mm	160 mm	11	12	13	MPGR	27,20	23,20
	705	edelstahlfarbig ~ 203 x 12,5 x 25 mm	160 mm	11	12	13			15,60
	708	Alt-zinnfarbig ~ 188 x 12 x 32 mm	160 mm	11	12	13			17,40
	709	Schwarz verchromt ~ 204 x 14 x 24 mm	160 mm	11	12	13	MPGR	27,20	24,20
	710	Edelstahlfarbig, schwarz ~ 180 x 25 x 32 mm	160 mm	11	12	13	MPGR	27,20	24,20
	711	edelstahlfarbig ~ 179 x 20 x 30 mm	160 mm	11	12	13			15,30
	712	Altschwarz matt ~ 180 x 16 x 30 mm	160 mm	11	12	13	MPGR	27,20	24,20
	713 N	Antikoptik ~ 180 x 20 x 42 mm	160 mm	11	12	13	MPGR	27,20	23,20
	714	Zinnfarbig antik ~ 189 x 28 x 30 mm	160 mm	11	12	13			13,80
	715	edelstahlfarbig ~ 168 x 7 x 30 mm	160 mm	11	12	13			14,00
	717	verchromt ~ 180 x 8 x 30 mm	160 mm	11	12	13	MPGR	27,20	16,00
	718	edelstahlfarbig ~ 173 x 24 x 36 mm	160 mm	11	12	13	MPGR	27,20	16,00
	720	edelstahlfarbig ~ 240 x 12 x 32 mm	160 mm	11	12	13			11,40
	721	edelstahlfarbig ~ 175 x 15 x 37 mm	160 mm	11	12	13			14,60



	Griffnr.	Ausführung Griffbreite x Höhe x Tiefe:	Bohrabstand in mm	Grifflagen			Mehrpreis- artikelnr.	B	N
	722	Schwarz/Chrom ~ 178 x 18 x 29 mm	160 mm	11	12	13			13,80
	723	edelstahlfarbig ~ 190 x 14 x 37 mm	160 mm	11	12	13			14,00
	724	Schwarz/Antik ~ 200 x 13 x 27 mm	160 mm	11	12	13			17,40
	729 N	Schwarz ~ 256 x 12 x 32 mm	160 mm	11	12	13	MPGR	27,20	36,00
	730	Used Aluminium ~ 240 x 14 x 36 mm Für den Used-Effekt wurden die Kanten und Oberflächen von Hand nachbearbeitet. Die dadurch erzielten Unregelmäßigkeiten sind Teil des Effekts und stellen keinen Reklamationsgrund dar. Im Gebrauch wird dieser Effekt noch verstärkt.	160 mm	11	12	13			15,80
	731	Edelstahlfarbig, verchromt ~ 172 x 15 x 37 mm	160 mm	11	12	13			14,80
	732	edelstahlfarbig ~ 184 x 25 x 35 mm	160 mm	11	12	13			14,60
	733	Braun seidenmatt ~ 217 x 10 x 32 mm	160 mm	11	12	13			15,60
	734	Messingfarbig ~ 200 x 26 x 26 mm	160 mm	11	12	13			17,40
	736	Schwarz verchromt ~ 182 x 26 x 29 mm	160 mm	11	12	13			14,80
	738	Edelstahl finish matt ~ 215 x 19 x 29 mm	160 mm	11	12	13			14,80
	742	Alt-zinnfarbig ~ 194 x 24 x 27 mm	160 mm	11	12	13			13,40
	743	edelstahlfarbig ~ 178 x 18,5 x 27 mm	160 mm	11	12	13			13,20
	744	Aluminiumfarbig, verchromt ~ 171 x 21 x 31 mm	160 mm	11	12	13			13,60
	745	edelstahlfarbig ~ 179 x 19 x 35 mm	160 mm	11	12	13			14,00

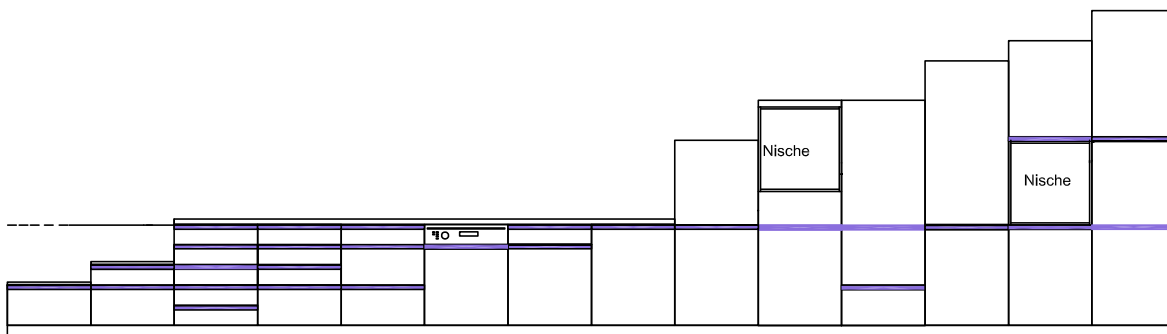
	Griffnr.	Ausführung Griffbreite x Höhe x Tiefe:	Bohrabstand in mm	Grifflagen			Mehrpreis- artikelnr.	B	N
	746	Used Optik ~ 170 x 36 x 32 mm	160 mm	11	12	13			17,40
	751	edelstahlfarbig ~ 217 x 14 x 32 mm	192 mm	11	12	13			13,20
	753 N	Antikoptik ~ 210 x 16 x 34 mm	192 mm	11	12	13	MPGR	27,20	23,20
	760	edelstahlfarbig ~ 227 x 27 x 25 mm	192 mm	11	12	13	MPGR	27,20	16,00
	761	Schwarzbraun ~ 200 x 8 x 27 mm	192 mm	11	12	13			14,80
	769	edelstahlfarbig ~ 205 x 30 x 30 mm	192 mm	11	12	13			15,80

	Griffnr.	Ausführung	Frontbreite in mm	Bohrabstand in mm	Griff- fla- gen	Mehrpreis- artikelnr.	B	N
	202	Griffbreite x Höhe x Tiefe: edelstahlfarbig ~ 169 & 328 x 7 x 28 mm	294 mm (30) 394 mm (40) 444 mm (45) 494 mm (50) 594 mm (60) 794 mm (80) 894 mm (90) 994 mm (100) 1194 mm (120)	160 mm 160 mm 160 mm 160 mm 320 mm 320 mm 320 mm 320 mm 320 mm	13	MPGR	27,20	12,00 12,00 12,00 12,00 24,60 24,60 24,60 24,60 24,60 24,60
	217	verchromt ~ 182 & 349 x 8,5 x 31 mm	294 mm (30) 394 mm (40) 444 mm (45) 494 mm (50) 594 mm (60) 794 mm (80) 894 mm (90) 994 mm (100) 1194 mm (120)	160 mm 160 mm 160 mm 160 mm 320 mm 320 mm 320 mm 320 mm 320 mm	13	MPGR	27,20	16,40 16,40 16,40 16,40 24,80 24,80 24,80 24,80 24,80 24,80
	229	Schwarz ~ 256 & 416 x 12 x 32 mm	294 mm (30) 394 mm (40) 444 mm (45) 494 mm (50) 594 mm (60) 794 mm (80) 894 mm (90) 994 mm (100) 1194 mm (120)	160 mm 160 mm 160 mm 160 mm 320 mm 320 mm 320 mm 320 mm 320 mm	13	MPGR	27,20	36,00 36,00 36,00 36,00 40,00 40,00 40,00 40,00 40,00 40,00
	999	ohne Griffbohrung			-	-		-

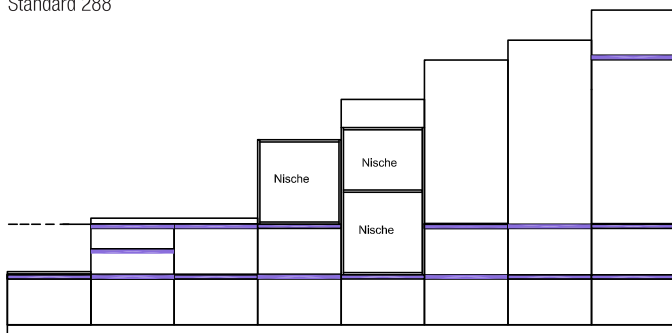
	Griffnr.	Ausführung Griffbreite x Höhe x Tiefe:	Frontbreite/-höhe in mm	Bohrabstand/ Grifflänge in mm	Griff- flä- gen	Mehrpreis- artikelnr.	B	N
 <p>Die Griff- lage wird werkseitig fest vorgegeben. Stangengriffe werden an Schubkästen, Auszügen und Klappen grundsätzlich wa- gerecht, an allen Drehtüren grundsätzlich senkrecht eingesetzt. Nur bei glatten Fronten und Rahmentüren einsetzbar. Grundsätzlich neben diagonalen Unterschranken (z. B. SPED 90) keine Schub- kästen oder Auszüge auf der Anschlagseite einplanen! Bei Planungen im Diagonalbereich mit angrenzenden waagerechten Griffen bitte Öffnungswinkelbegrenzer einplanen. Öffnungswinkelbegrenzer für 2 Scharniere: Schar-BG 2 (Ident-Nr. 12) für 3 Scharniere: Schar-BG 3 (Ident-Nr. 14)</p>	230	edelstahlfarbig ~ - x 14 x 37 mm	Frontbreite: 294 mm (30) 394 mm (40) 444 mm (45) 494 mm (50) 594 mm (60) 794 mm (80) 894 mm (90) 994 mm (100) 1194 mm (120)	190 / 218 mm 290 / 318 mm 340 / 368 mm 390 / 418 mm 490 / 518 mm 690 / 718 mm 790 / 818 mm 890 / 918 mm 1090 / 1118 mm	19	MPGR230	44,60	17,00 18,10 18,70 19,70 21,10 24,60 26,50 28,50 32,60 13,80 19,30 19,30 19,30 19,30 20,50 20,50 22,60 27,70 27,70 27,70 27,70 27,70 35,30
 <p>Die Griff- lage wird werkseitig fest vorgegeben. Stangengriffe werden an Schubkästen, Auszügen und Klappen grundsätzlich wa- gerecht, an allen Drehtüren grundsätzlich senkrecht eingesetzt. Nur bei glatten Fronten und Rahmentüren einsetzbar. Grundsätzlich neben diagonalen Unterschranken (z. B. SPED 90) keine Schub- kästen oder Auszüge auf der Anschlagseite einplanen! Bei Planungen im Diagonalbereich mit angrenzenden waagerechten Griffen bitte Öffnungswinkelbegrenzer einplanen. Öffnungswinkelbegrenzer für 2 Scharniere: Schar-BG 2 (Ident-Nr. 12) für 3 Scharniere: Schar-BG 3 (Ident-Nr. 14)</p>	250	edelstahlfarbig ~ - x 12 x 32 mm	Frontbreite: 294 mm (30) 394 mm (40) 444 mm (45) 494 mm (50) 594 mm (60) 794 mm (80) 894 mm (90) 994 mm (100) 1194 mm (120)	171 / 251 mm 271 / 351 mm 321 / 401 mm 371 / 451 mm 471 / 551 mm 671 / 751 mm 771 / 851 mm 871 / 951 mm 1071 / 1151 mm	19	MPGR250	44,60	16,80 17,90 18,50 19,50 20,90 24,60 26,50 28,30 32,60 13,80 19,30 19,30 19,30 19,30 20,50 20,50 22,60 27,70 27,70 27,70 27,70 27,70 35,30
 <p>Die Griff- lage wird werkseitig fest vorgegeben. Stangengriffe werden an Schubkästen, Auszügen und Klappen grundsätzlich wa- gerecht, an allen Drehtüren grundsätzlich senkrecht eingesetzt. Nur bei glatten Fronten und Rahmentüren einsetzbar. Grundsätzlich neben diagonalen Unterschranken (z. B. SPED 90) keine Schub- kästen oder Auszüge auf der Anschlagseite einplanen! Bei Planungen im Diagonalbereich mit angrenzenden waagerechten Griffen bitte Öffnungswinkelbegrenzer einplanen. Öffnungswinkelbegrenzer für 2 Scharniere: Schar-BG 2 (Ident-Nr. 12) für 3 Scharniere: Schar-BG 3 (Ident-Nr. 14)</p>	260	edelstahlfarbig ~ - x 14 x 40 mm	Frontbreite: 294 mm (30) 394 mm (40) 444 mm (45) 494 mm (50) 594 mm (60) 794 mm (80) 894 mm (90) 994 mm (100) 1194 mm (120)	190 / 205 mm 290 / 305 mm 340 / 355 mm 390 / 405 mm 490 / 505 mm 690 / 705 mm 790 / 805 mm 890 / 905 mm 1090 / 1105 mm	19	MPGR260	44,60	17,00 18,10 18,70 19,70 21,10 24,60 26,50 28,50 32,60 13,80 19,30 19,30 19,30 19,30 20,50 20,50 22,60 27,70 27,70 27,70 27,70 27,70 35,30

	Griffnr.	Ausführung	Frontbreite/-höhe in mm	Bohrabstand/ Grifflänge in mm	Griff- längen	Mehrpreis- artikelnr.	B	N
 <p>Nicht lieferbar in den Programmen Emma, Frieda, Jana, Lucia, Mara, Mila, Nadine, Natalie, Tessa. Griffleisten können bei allen Passleisten nicht eingesetzt werden. Deshalb werden auch Passleisten innerhalb eines Schrankes (z. B. UEK 115 65) ohne Griffleisten geliefert. Die Frontelemente erhalten selbstverständlich Griffleisten. Aus optischen Gründen wird bei festen Schubkastenblenden eine Griffleiste eingesetzt. Diese Blenden müssen mit Winkeln gesichert werden. Bei Verstiftungen wird keine Griffleiste platziert. Lieferbar für alle Standardmaße, max. Länge 1195 mm!</p>	282 N	edelstahlfarbig ~ 145 - 1195 x 15 x 39 mm			19	MPGR282	102,00	
 <p>Nicht lieferbar in den Programmen Emma, Frieda, Jana, Lucia, Mara, Mila, Nadine, Natalie, Tessa. Griffleisten können bei allen Passleisten nicht eingesetzt werden. Deshalb werden auch Passleisten innerhalb eines Schrankes (z. B. UEK 115 65) ohne Griffleisten geliefert. Die Frontelemente erhalten selbstverständlich Griffleisten. Aus optischen Gründen wird bei festen Schubkastenblenden eine Griffleiste eingesetzt. Diese Blenden müssen mit Winkeln gesichert werden. Bei Verstiftungen wird keine Griffleiste platziert. Lieferbar für alle Standardmaße, max. Länge 1195 mm!</p>	283 N	Schwarz ~ 145 - 1195 x 15 x 39 mm			19	MPGR283	102,00	

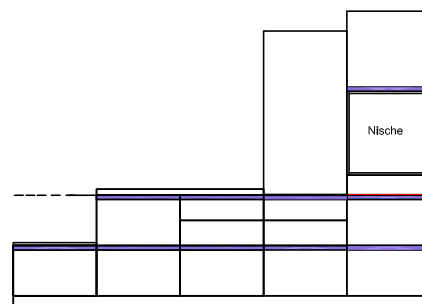
	Griffnr.	Ausführung	Frontbreite/-höhe in mm	Bohrabstand/ Grifflänge in mm	Griff- flä- gen	Mehrpreis- artikelnr.	B	N
 Nicht lieferbar in den Programmen Emma, Frieda, Jana, Lucia, Mara, Mila, Nadine, Natalie, Tessa.	285	edelstahlfarbig ~ 139 - 1189 x 22 x 21 mm			13	MPGR285	46,00	
	288	edelstahlfarbig ~ - x - x 50 mm			19	MPGR288	97,80	
 Nicht lieferbar in den Programmen Emma, Frieda, Jana, Lucia, Mara, Mila, Nadine, Natalie, Tessa. Im Hängeschrankbereich wird die Griffleiste nicht angeboten, es wird empfohlen mit der Metalleiste zu planen. Bei Seiten- und Geräteschränken wird die Linienführung durch geeignete Typenplanung fortgeführt. Gegebenenfalls werden bei diesen Schränken die Türen mit einem Griffleistendoppelprofil verlascht. Die Hauptlinienführung liegt bei 720 mm über der Korpusunterkante. Bei Unterschränken erfolgt die Griffpositionierung immer von oben. Bei LINEA wird zusätzlich eine 2. Griffposition angeboten. An der 3. Schubkastenposition wird von unten ein schmales Profil montiert. Das Frontbild bei Schubkastenschränken wird somit ruhiger. Bitte den Arbeitsplattenüberstand zur Korpusvorderkante max. auf 30 mm planen!	287	edelstahlfarbig ~ - x - x 50 mm			19	MPGR287	97,80	



Standard 288



LINEA 288



LINEA 287

	Griffnr.	Ausführung	Frontbreite/-höhe in mm	Bohrabstand/ Grifflänge in mm	Griff- fla- gen	Mehrpreis- artikelnr.	B	N
 <p>Nicht lieferbar in den Programmen Emma, Frieda, Jana, Lucia, Mara, Mila, Nadine, Natalie, Tessa.</p> <p>Wenn eine Montage der Griffleiste technisch nicht möglich ist, wird der Griff 295 in der kurzen Ausführung 195 mm geliefert (z. B. HE 65..., Lisenentüren)! Griffleisten können bei allen Passleisten nicht eingesetzt werden. Deshalb werden auch Passleisten innerhalb eines Schrankes (z. B. UEK 115 65) ohne Griffleisten geliefert. Die Frontelemente erhalten selbstverständlich Griffleisten.</p> <p>Aus optischen Gründen wird bei festen Schubkastenblenden eine Griffleiste eingesetzt. Diese Blenden müssen mit Winkeln gesichert werden. Bei Verstiftungen wird keine Griffleiste platziert.</p> <p>Lieferbar für alle Standardmaße, max. Länge 1195 mm!</p>	291	Aluminium Glanzeloxal ~ 145 - 1195 x 13 x 40 mm			19	MPGR291	83,00	
		Aluminiumfarbig 197 mm Aluminiumfarbig 496 mm				Griff-Design 295 Griff-Design 295		18,60 22,40
 <p>Lieferbar nur für Hängeschränke in den Programmen Carla, Celine, Cindy, Cora, Darina, Désirée, Diana, Ella, Flora, Gloriette, Greta, Kira, Laila, Lara, Luna Nova, Susann.</p>		Aluminium Glanzeloxal ~ 198 x - x - mm			19	MPGR294	46,20	
 <p>Nicht lieferbar in den Programmen Emma, Frieda, Jana, Lucia, Mara, Mila, Nadine, Natalie, Tessa.</p> <p>Aus optischen Gründen wird bei festen Schubkastenblenden eine Griffleiste eingesetzt. Diese Blenden müssen mit Winkeln gesichert werden. Bei Verstiftungen wird keine Griffleiste platziert.</p> <p>Mittelstück immer 160 mm, bei 15 und 20 cm breiten Schränken 80 mm!</p> <p>Für ein leichteres Öffnen kommen bei den Kühlgeräetüren eine linke und eine rechte Variante zum Einsatz.</p> <p>Lieferbar für alle Standardmaße, max. Länge 1195 mm!</p>	299	edelstahlfarbig ~ 145 - 1195 x 13 x 40 mm			19	MPGR299	102,00	

Glasalternativen

Diese Glasalternativen sind frontabhängig. Die Standard Glasvariante und Alternativen entnehmen Sie bitte der jeweiligen Programmseite. Bei Bestellung der Glasalternative bitte unbedingt die gewünschte Glasart im Zusammenhang mit der entsprechenden Front angeben. Glaslisenenfronten werden grundsätzlich mit Einscheibensicherheitsglas (ESG) geliefert. Glasrahmenfronten sind gegen Mehrpreis (Artikelnr. MPSG) mit ESG-Glas lieferbar.



Milchglas

für Glasrahmenfront: Glasart Nr. 4
für Glasrahmenfront: Glasart Nr. 304
(ESG-Glas: MPSG, Ident-Nr. 76)
für Glaslisenenfront: Glasart Nr. 204 (ESG)



Klarglas

für Glasrahmenfront: Glasart Nr. 33
für Glasrahmenfront: Glasart Nr. 333
(ESG-Glas: MPSG, Ident-Nr. 76)
für Glaslisenenfront: Glasart Nr. 233 (ESG)



Rahmenfront mit Innenrahmen und Milchglas Nr. 104 (FR)



Milchglas mit Querlisen

Lieferbar in den Programmen Carla, Celine, Cindy, Cora, Darina, Désirée, Diana, Ella, Gloriette, Greta, Kira, Luna Nova, Susann.
Auch als Ausführung mit Klarglas erhältlich.

Holzfrieshöhen:

Korpshöhe 580 mm:

Holzfries oben: 142 mm
Holzfries unten: 178 mm

Korpshöhe 724 mm:

Holzfries oben: 287 mm
Holzfries unten: 178 mm

Korpshöhe 940 mm:

Holzfries oben: 503 mm
Holzfries unten: 178 mm

Glasrahmen

Als Standard wird eine ESG-Glasscheibe eingesetzt (ESG=Einscheibensicherheitsglas). Die lieferbaren Griffe entnehmen Sie bitte der Artikelbeschreibung. Die Griffhöhe ist werkseitig fest vorgegeben und kann nicht geändert werden. Weitere Glas- bzw. Griffalternativen sind nicht lieferbar.



Akzentglasrahmen (GR) ohne Griffbohrung

Ausführung: 149 - Glas mit hinterlegtem Rahmen Silber-/Edelstahlfarbig
Glasart: ESG-Milchglasscheibe
Griff Nr. 999 (ohne Griffbohrung)
Akzentglasrahmen nur bei Hängeschränken lieferbar.



Akzentglasrahmen (GR)

Ausführung: 149 - Glas mit hinterlegtem Rahmen Silber-/Edelstahlfarbig
Glasart: ESG-Milchglasscheibe
Stangengriff: Nr. 230 Edelstahlfarbig, Nr. 260 Edelstahlfarbig
Akzentglasrahmen nur bei Hängeschränken lieferbar.

Glasausführungen

Rahmentüren

1. Milchglas **Nr. 4**
2. Klarglas **Nr. 33**
3. Milchglas **Nr. 304**
4. Klarglas **Nr. 333**
5. Milchglas **Nr. 104** für Rahmenfront mit Innenrahmen **(FR)**

Lisentüren

1. Milchglas **Nr. 204**
2. Klarglas **Nr. 233**

Carla
Celine
Cindy
Cora
Darina
Désirée
Diana
Ella
Emma N
Flora
Frieda
Gloriette
Greta N
Jana
Kira
Kristin
Laila
Lara
Lucia
Luna Nova
Mara
Mila
Nadine
Natalie
Susann
Tessa

1.	2.	3.	4.	5.
				✓
				✓
				✓
				✓
				✓
				✓
				✓
				✓
				✓
				✓
✓	✓			
				✓
✓	✓	✓	✓	
				✓
				✓
				✓
✓	✓	✓	✓	
				✓
✓	✓			
✓	✓	✓	✓	
✓	✓			
				✓

Lieferbar mit Akzentglasrahmen **(GR)**

Lieferbar mit Akzentglasrahmen **(GR)**

Lieferbar mit Akzentglasrahmen **(GR)**

Lieferbar mit Akzentglasrahmen **(GR)**

Lieferbar mit Akzentglasrahmen **(GR)**

Lieferbar mit Akzentglasrahmen **(GR)**

1.	2.
✓	✓
✓	✓
✓	✓
✓	✓
✓	✓
✓	✓
✓	✓
✓	✓
✓	✓
✓	✓

✓	✓
---	---

✓	✓
---	---

✓	✓
---	---

✓	✓
---	---

✓	✓
---	---